

2013

Rechnung
Einwohnergemeinde

Inhaltsverzeichnis Rechnung 2013

Einwohnergemeinde Lenzburg

Passationen	1
Communiqué des Stadtrates Lenzburg	2 - 9
Erläuterungen Einwohnergemeinde	10 - 22
Ergebnis	
- Einwohnergemeinde ohne Spezialfinanzierung	23 - 24
- Abwasserbeseitigung	25 - 26
- Abfallwirtschaft	27 - 28
- Heilpädagogische Schule	29 - 30
- Einwohnergemeinde	31 - 32
- Kennzahlenauswertung	33
Erfolgsrechnung	
- Erfolgsrechnung Zusammenzug	34
- Erfolgsrechnung	35 - 73
- Erfolgsrechnung Artengliederung Zusammenzug	74
- Erfolgsrechnung Artengliederung	75 - 82
Investitionsrechnung	
- Investitionsrechnung Zusammenzug	83
- Investitionsrechnung	84 - 87
- Investitionsrechnung Artengliederung Zusammenzug	88
- Investitionsrechnung Artengliederung	89 - 90
Bilanz	
- Bilanz Zusammenzug	91
- Bilanz	92 - 101
Geldflussrechnung	102
Anhang zur Jahresrechnung	
- Eigenkapitalnachweis	103
- Rückstellungsspiegel	104
- Beteiligungs- und Gewährleistungsspiegel	105 - 107
- Kreditkontrolle	108 - 110
- Anlagenspiegel	1 - 11
- Zusätzliche Angaben	122 - 124

PRÜFUNGSBERICHT

Jahresrechnung 2013

Einwohnergemeinde Lenzburg

Bestätigung

Der Gemeinderat und der Leiter Finanzen bestätigen, dass

- alle buchungspflichtigen Geschäftsfälle in der vorliegenden Jahresrechnung erfasst sind,
- sämtliche Vermögenswerte, Verpflichtungen, Guthaben und Schulden in der Bilanz berücksichtigt sind,
- allen bilanzierungspflichtigen Risiken und Wertebussen bei der Bewertung und Festsetzung der Wertberichtigungen und Rückstellungen genügend Rechnung getragen worden ist,
- alle Eventualverpflichtungen, Bürgschaften und Beteiligungsverhältnisse im Anhang zur Jahresrechnung aufgeführt sind,
- alle Angaben im Anhang zur Jahresrechnung vollständig und richtig aufgeführt sind,
- und alle zum Verständnis des Jahresergebnisses nötigen Informationen in den Kommentaren zur Rechnung enthalten sind.

5600 Lenzburg, 12. März 2014

Leiter Abteilung Finanzen

Beat Lüscher

NAMENS DES STADTRATES

Der Stadtammann:

Der Stadtschreiber:

Communiqué des Stadtrates Lenzburg vom

18. März 2014

Erfreulicher Jahresabschluss der Stadt Lenzburg

Ertragsüberschuss von 6,6 Millionen Franken

Die Erfolgsrechnung 2013 der Einwohnergemeinde Lenzburg schliesst mit einem Umsatz von 58,1 Mio. Franken bei einem Jahresbudget von 56,0 Mio. Franken. Als Rechnungsergebnis resultiert ein Ertragsüberschuss von 6,6 Mio. Franken. Zusammen mit der Differenz aus HRM2-Abschreibungen abzüglich Entnahme aus der Aufwertungsreserve – entsprechend den vorgeschriebenen Abschreibungen 2012 von 555'934 Franken sowie den Einlagen in Fonds des Eigenkapitals von 253'405 Franken resultiert eine Selbstfinanzierung von Fr. 7'416'624 Franken. Dieses Ergebnis liegt um 2'226'624 Franken über dem budgetierten Wert von 5'190'000 Franken.

Steuererträge 2,7 % über dem Budget

Der gesamte Steuerertrag lag im Berichtsjahr mit netto 32,7 Mio. Franken 2,7 % über dem budgetierten Wert von 31,85 Mio. Franken und um Fr. 1,7 Mio. über dem Vorjahr. Der Ertrag aus Einkommens- und Vermögenssteuern von Fr. 25'417'293 war 1,7 % oder Fr. 432'707 unter dem Budget von Fr. 25'850'000. Die Quellensteuern übertrafen das Budget um Fr. 30'208. Der Aktiensteuerertrag des Vorjahrs wurde massiv übertroffen. Mit Fr. 5'217'652 lagen die Aktiensteuern um Fr. 717'652 oder 15,9 % über dem Budget, und auch die Grundstückgewinnsteuern übertrafen das Budget um Fr. 468'169. Die Erbschafts- und Schenkungssteuern waren um Fr. 157'091 tiefer als der budgetierte Wert von Fr. 250'000. Diese Steuerkategorie ist schwierig zu budgetieren und nicht beeinflussbar.

Steuerart	Rechnung 2013	Budget 2013	Abweichung zum Budget		Rechnung 2012	Abweichung zum Vorjahr	
			in Fr.	in %		in Fr.	in %
Einkommens- und Vermögenssteuern	25'417'292.95	25'850'000	-432'707.05	-1.7%	25'269'156	148'137	0.6%
Quellensteuern	930'208.10	900'000	30'208.10	3.4%	947'279	-17'071	-1.8%
Aktiensteuern	5'217'652.35	4'500'000	717'652.35	15.9%	4'153'383	1'064'269	25.6%
Nachsteuern und Bussen	286'941.35	50'000	236'941.35	473.9%	73'399	213'543	290.9%
Grundstückgewinnsteuern	768'169.00	300'000	468'169.00	156.1%	398'160	370'009	92.9%
Erbschafts- und Schenkungssteuern	92'909.45	250'000	-157'090.55	-62.8%	202'335	-109'425	-54.1%
Total	32'713'173.20	31'850'000	863'173.20	2.7%	31'043'713	1'669'461	5.4%

Nettoaufwand tiefer als budgetiert

	Nettoaufwand in Fr.		+ / - zu Budget	
	Rechnung 2013	Budget 2013	in Fr.	in %
ALLGEMEINE VERWALTUNG	3'656'818	3'973'880	-317'062	-8.0%
ÖFFENTLICHE SICHERHEIT	1'899'884	2'080'100	-180'216	-8.7%
BILDUNG	6'542'796	6'689'700	-146'904	-2.2%
KULTUR, SPORT UND FREIZEIT	2'380'199	2'308'020	72'179	3.1%
GESUNDHEIT	3'816'456	4'049'200	-232'744	-5.7%
SOZIALE SICHERHEIT	4'493'707	4'587'000	-93'293	-2.0%
VERKEHR	4'596'785	4'312'300	284'485	6.6%
UMWELT, RAUMORDNUNG	693'922	994'700	-300'778	-30.2%
VOLKSWIRTSCHAFT	-533'575	-478'600	-54'975	11.5%

Der Nettoaufwand, das heisst Aufwand minus Ertrag, der einzelnen Verwaltungsabteilungen ist nahezu ausnahmslos unter den budgetierten Werten. Bei der Kultur, Sport und Freizeit wie auch beim Verkehr wurde der Nettoaufwand überschritten. Ein Grund für die Überschreitung im Bereich Kultur, Sport und Freizeit war der Nachtragskredit für die Flachdachsanierung der Neuhof-Sporthalle der Berufsschule Lenzburg, welcher ungeplante Kosten von 91'023 Franken verursachte. Zusätzlich entstanden Mehrkosten beim Bau, der Gestaltung und der Ausstattung des Spielplatzes Ziegelacker. Im Bereich Verkehr sind die Überschreitungen einerseits auf die hohen

Kosten des Winterdienstes für den Winter 2012/2013 und die folglich vorzunehmenden Reparaturen des Strassenbelages zurückzuführen. Ausserdem wurde die Sanierung der Dragonerstrasse nicht als Investition abgerechnet sondern direkt der Erfolgsrechnung belastet. Diese wiederum äusserst positive Entwicklung des Nettoaufwands ist zur Hauptsache auf die Ausgabendisziplin der Kostenverantwortlichen zurückzuführen und der stufengerechten Delegation der Verantwortung sowie deren Überwachung im Rahmen des Controllings zu verdanken. Ziel ist es, mit möglichst geringen finanziellen Mitteln einen möglichst grossen Nutzen zu erzielen.

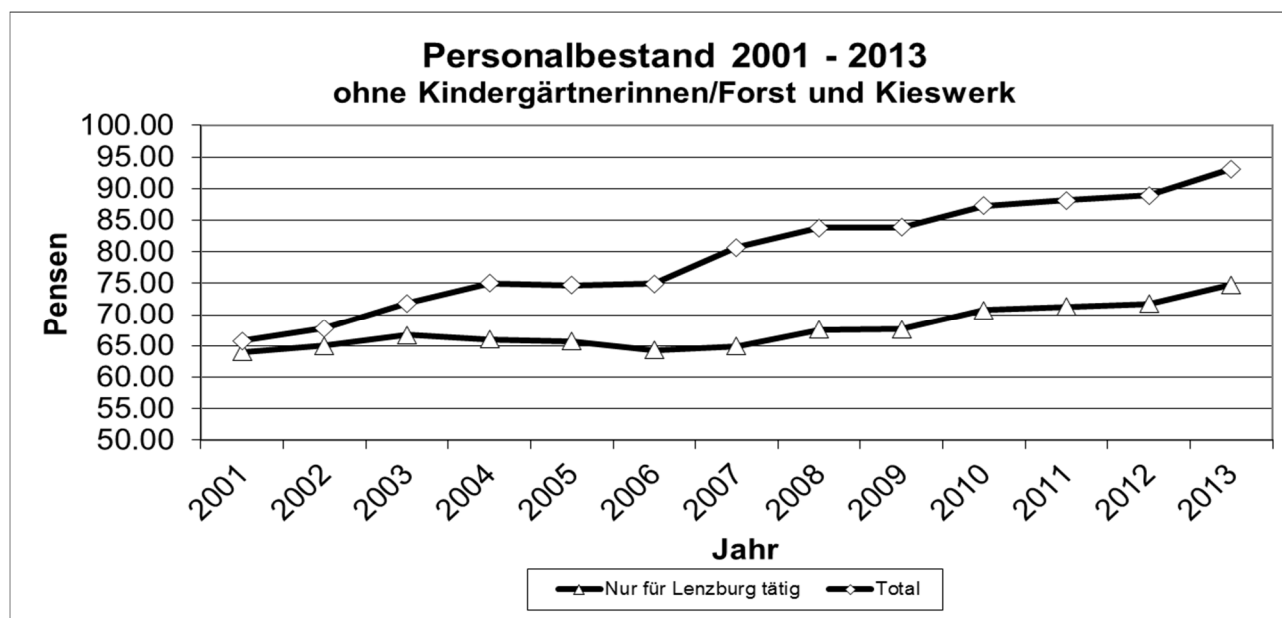
Lohnaufwand

Die betragsmässig bedeutendste und teilweise beeinflussbare Aufwandposition betrifft die Personalkosten. Gemäss Konto 3010 der Artengliederung sind die Löhne des Verwaltungs- und Betriebspersonals mit Fr. 10'447'889 leicht unter dem budgetierten Wert von Fr. 10'462'500. Dies entspricht einer Unterschreitung von Fr. 14'611 bzw. 0,1 Prozent. Der geplante und bewilligte Personalbestand von 93,40 Stellenprozenten wird per 31. Dezember 2013 mit 93,19 Stellenprozenten leicht unterschritten.

Die organisatorische Einheit "Unternehmung Lenzburg" zählte am 31. Dezember 2013 inklusive den bei der Ortsbürgergemeinde angestellten Mitarbeitenden der Forstdienste Lenzia (acht Mitarbeitende), des Kieswerks (fünf Mitarbeitende) und des Museums (drei Mitarbeitende) total 128 Personen. Dies entspricht 106,7 Vollzeit-Pensen. Dazu kommen noch acht Auszubildende.

Im langfristigen Vergleich stieg der Personalbestand der Einwohnergemeinde seit 2001 um 27,4 Stellen (siehe Grafik unten). Dies ist vor allem auf die verstärkte Zusammenarbeit zwischen den Gemeinden zurückzuführen. Die Übernahme von Aufgaben wurde in den Bereichen Zivilstandsamt (Regionales Zivilstandsamt für alle 20 Be-

zirksgemeinden), Regionalpolizei (lokale Sicherheit für 12 Gemeinden) und Steuern (Regio Steueramt Lenzburg-Niederlenz) massiv, und in den Bereichen Betriebsamt, Bauamt, Feuerwehr und Zivilschutz in weniger ausgeprägtem Ausmass ausgeweitet. Ausserdem erhöhte sich der Personalbestand im Bereich Soziale Dienste und Schulsozialarbeit wegen der Übernahme neuer Aufgaben und Änderungen in der Organisationsstruktur wie auch im Rechtswesen. Für regionale Aufgaben sind 19,2 % des Personalbestands (entspricht 17'900 Stellenprozenten) tätig. Im Jahre 2001 waren dies noch 3 % des Bestands (entsprach 180 Stellenprozenten).

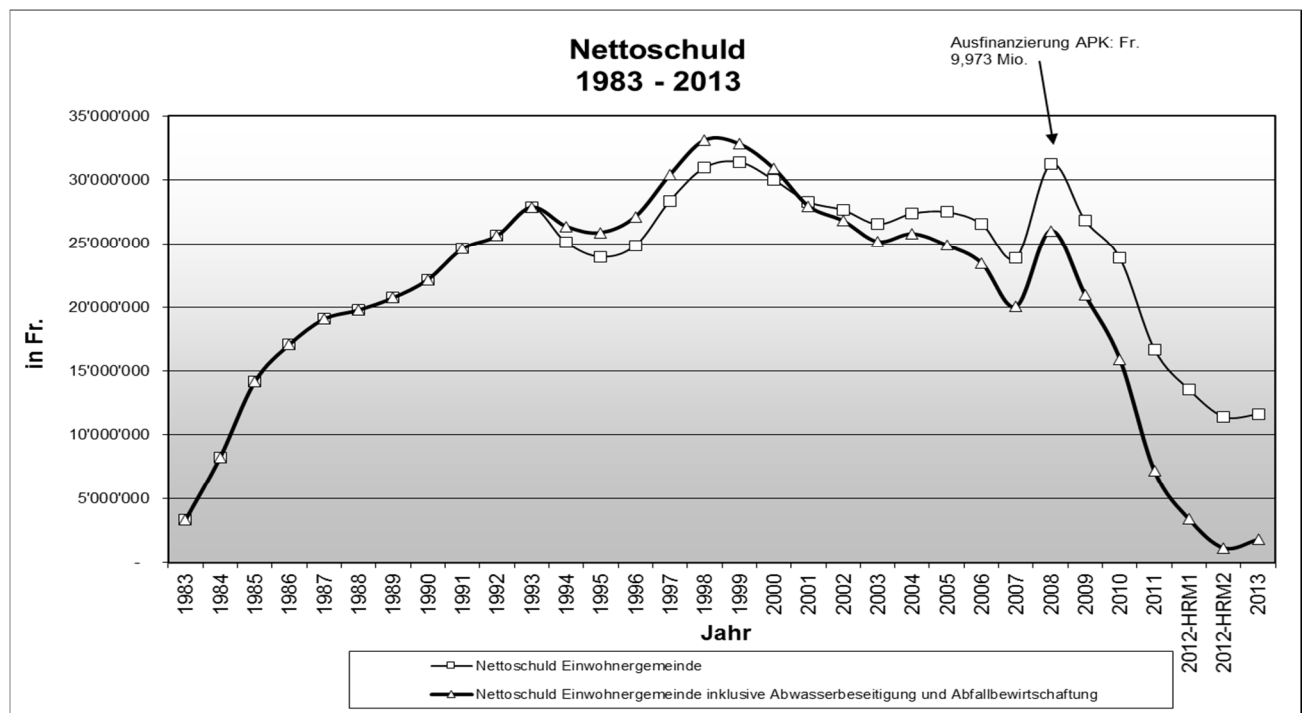


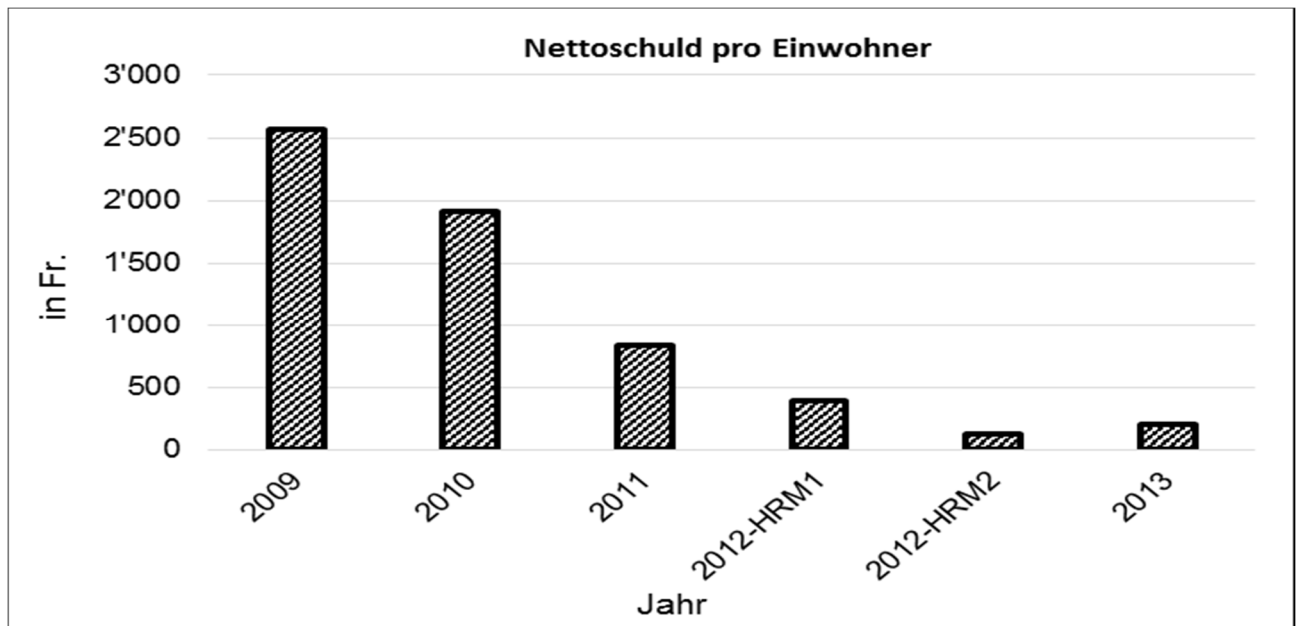
Mehrinvestitionen bei einem Selbstfinanzierungsgrad von 82,6 %

Die Investitionsrechnung 2013 der Einwohnergemeinde schliesst bei Ausgaben von Fr. 9'130'123.60 und Einnahmen von Fr. 156'150.- mit einer Nettoinvestitionssumme von Fr. 8'973'973.60, budgetiert waren Fr. 5'095'000.-. Der Selbstfinanzierungsgrad sinkt auf 82,6% (Vorjahr 140,3%). Der Realisierungsgrad der Bruttoinvestitionen beträgt 179,2% (Vorjahr 79,1%).

Dank dem ausgezeichneten Ergebnis und trotz hohen Investitionen stieg die Nettoschuld, berechnet nach den neuen HRM2-Grundlagen, um Fr. 662'190 auf Fr. 1'790'265. Sie erhöhte sich pro Einwohner von Fr. 130.67 (Vorjahr gemäss HRM1: Fr. 390.34) auf Fr. 202.84. Den Höchststand in absoluten Zahlen hatten die Schulden im Jahr 1998 mit Gesamtschulden, inklusive Abwasserbeseitigung und Abfallbewirtschaftung, von Fr. 33'126'978. Einen positiven Effekt kann man auch durch den Wechsel von HRM1 zu HRM2 feststellen. Die Nettoschuld per 31.12.2012 nach HRM1 von Fr. 3'369'832.46 reduziert sich mit der neuen Berechnungsart nach HRM2, um Fr. 2'241'756.95 auf Fr. 1'128'075.51 ebenfalls per 31.12.2012 nach HRM2.

Diese Effekte zeigen die folgenden Grafiken zur langfristigen Entwicklung der vergangenen Jahre.





Kommentar zur Bilanz

Erstmals wurde die Bilanz nach den Richtlinien von HRM 2 erstellt. Per 1. Januar 2013 erfolgten eine Aufwertung des Verwaltungsvermögens und eine Neubewertung des Finanzvermögens. Auf der Aktiv- und auf der Passivseite werden dadurch bisher verborgene Anlagewerte und Verpflichtungen offen ausgewiesen. Damit werden die tatsächlichen Vermögensverhältnisse in der Bilanz dargestellt (True and Fair View-Prinzip).

Grundstücke des Verwaltungsvermögens werden zum Anschaffungswert bilanziert, wobei Grundstücke mit einer Besitzdauer von länger als 20 Jahre zu 50 % des aktuellen Verkehrswerts bewertet werden. Zusätzlich werden die in den letzten 20 Jahren getätigten Investitionen erfasst und zum Zeitwert in die Bilanz aufgenommen. (Restatement).

Die aufgrund dieser Grundlagen getätigte Aufwertung des Verwaltungsvermögens beträgt gesamthaft Fr. 140'989'924.90 und wird auf der Passivseite in den Konti 29500.01 und 29502.02 ausgewiesen.

Bedingt durch die Aufwertung des Verwaltungsvermögens steigen auch die Abschreibungen. Die Differenz dieser höheren HRM2-Abschreibungen (Fr. 2'401'025.55) zu den tieferen HRM1-Abschreibungen (Fr. 555'934.00) kann der Aufwertungsreserve entnommen werden. Die Entnahme beträgt Fr. 1'845'091.55 und bleibt auch für die künftigen Jahresabschlüsse unverändert.

Per 31. Dezember 2013 beträgt das Verwaltungsvermögen Fr. 170'916'823.95.

Das Finanzvermögen ist zum Verkehrswert bilanziert und wurde um Fr. 1'064'036.80 höher bewertet. Diese Neubewertungsreserve wird im Konto 29600.01 ausgewiesen. Die Bewertung des Finanzvermögens wird periodisch überprüft und bei Bedarf angepasst.

Die Auf- und Neubewertungen sorgen für die notwendigen Informationsgrundlagen der Anlagenbuchhaltung und sichern eine gesunde Refinanzierung der Anlagen. Bei der Auf- und Neubewertung wurden stille Reserven aufgelöst und die entsprechenden Anlagewerte aktiviert. Die Auf- und Neubewertungsreserven sind Bestandteil des Eigenkapitals aufgrund einer rein buchhalterischen Umstellung. Es stehen dadurch keine zusätzlichen Mittel für Investitionen zur Verfügung. Die Anlagenrestwerte werden in der Folge über die Restnutzungsdauer buchmässig weiter abgeschrieben. Ein Teil der Abschreibungen kann der Aufwertungsreserve entnommen werden (vgl. oben).

Abwasserbeseitigung

Die Erfolgsrechnung schliesst mit einem Aufwandüberschuss von Fr. 181'961.50 (Budget Ertragsüberschuss Fr. 403'000.–). Die Investitionsrechnung kann bei Ausgaben von Fr. 315'247.15 (Budget 1'200'000.–) und bei Einnahmen von Fr. 624'015.– (Budget 500'000.–) mit einer Nettoinvestitionssumme von minus Fr. 308'767.85 abgerechnet werden. Per Rechnungsabschluss

2013 weist die Abwasserbeseitigung ein Guthaben gegenüber der Einwohnergemeinde aus von Fr. 9'800'981.55.

Abfallwirtschaft

Die Abfallwirtschaft schliesst mit einem Ertragsüberschuss von Fr. 28'659.–. Das Budget rechnete mit einem ausgeglichenen Abschluss der Rechnung. Ende 2013 verbleibt für die Abfallbewirtschaftung ein Guthaben gegenüber der Einwohnergemeinde von Fr. 554'253.– .

Heilpädagogische Schule (HPS)

Die Rechnung der HPS wird nach den Weisungen des kantonalen Departements Bildung, Kultur und Sport seit 2008 als Eigenwirtschaftsbetrieb geführt. Das sechste mit Leistungspauschalen des Kantons finanzierte Betriebsjahr der HPS schliesst mit einem Aufwandüberschuss von Fr. 9'460.50 ab (Fehlbetrag Vorjahr Fr. 94'168.10). Das Guthaben der HPS vermindert sich mit dieser Belastung von Fr. 105'962.65 auf Fr. 96'502.15.

Lenzburg, 18. März 2014

Erläuterungen zur Erfolgsrechnung

Einleitung

Im Rahmen des Pilotprojektes ergaben sich im ersten Rechnungsjahr nach HRM2 verschiedene Kontenplanänderungen. Zur besseren Vergleichbarkeit von Rechnung und Budget wurden die Budgetwerte soweit sinnvoll auf die neuen Konti übertragen. Die bewilligten Werte blieben dabei unverändert.

0 ALLGEMEINE VERWALTUNG

0110 Legislative

3170.01 Nicht budgetierter Aufwand von Fr. 1'792.50 für das Treffen der Aarg. Einwohnerratspräsidenten auf Schloss Lenzburg

0211 Abteilung Finanzen

3100.00 Siehe Bemerkung zu Konto 0220.3100.00.

3110.00 Die Einbauschränke im Kopierraum wurden 2012 dem Konto baulicher Unterhalt belastet.

3130.06 Die Betreuungskosten aus Inkassomassnahmen der Sozialen Dienste werden neu im Konto 5790.3130.06 ausgewiesen.

0212 Regiosteueramt Lenzburg-Niederlenz

3100.00 Siehe Bemerkung zu Konto 0220.3100.00.

0220 Allgemeine Dienste, übrige

3091.00 Stelleninserate für SachbearbeiterIn Abteilung Finanzen und Bauverwaltung, LeiterIn Bauverwaltung, Aspirant Repol, Lehrstelle Betriebspraktiker

3100.00 Die Fotokopierkosten werden neu direkt in den Funktionen 0211 Abteilung Finanzen, 0212 Regiosteueramt und 0221 Gemeindekanzlei gebucht.

3130.01 Beitrag an die Gemeindepersonal-Fachverbände für die Aufgaben der Fachstelle E-Government Aargau

3132.00 Die budgetierten Aufwendungen für die Einführung einer elektronischen Geschäftsverwaltung, für die Erschliessung der Stadtratsakten 1941-2002 und für die Digitalisierung der Archivverzeichnisse verschieben sich grösstenteils auf das nächste Jahr

0221 Gemeindekanzlei

3100.00 Siehe Bemerkung zu Konto 0220.3100.00.

0222 Bauverwaltung

4210.00 Grosse Baubewilligungs-Verfahren wie ehemaliges Heroareal „Gleis Nord“, Baufeld Widmi 3b und Geschäftshaus Bahnhofstrasse 30

4310.00 Den folgenden Bauvorhaben wurden interne Leistungen für die Bauführung belastet: Sanierung Stadtbibliothek Fr. 7'000.00, BSL Sanierung Flachdach Sporthalle Fr. 20'000.00

0223 Abteilung Informatik

3113.00 Einsparung von Fr. 10'000.00 bei der Hardwareablösung PC/Bildschirme und keine Aufwendungen im Bereich Firewall - Budget Fr. 20'000.00

3158.00 Der budgetierte Kredit von Fr. 25'000.00 für Installation und Schulung der Updates Nest/Abacus musste nicht beansprucht werden. Die Beiträge an den Kanton für die Führung der Objektdaten wurden nicht belastet.

4612.00 Der tiefere Nettoaufwand der Abteilung Informatik führt zu geringeren Weiterbelastungen an RZA, Zivilschutz und HPS.

0290 Verwaltungsliegenschaften

3010.00 Die bisher in der Funktion 9630 Liegenschaften des Finanzvermögens
3101.00 geführte Liegenschaft „alte Post“ an der Poststrasse 5 wird ab dem
3120.00 1. Januar 2013 der Funktion 0290 Verwaltungsliegenschaften zu-
3134.00 geordnet. Dementsprechend erhöht sich der Aufwand in den Konten
3144.00 3010.00, 3101.00, 3120.00, 3134.00, 3144.00 und 3910.01.
3910.01

3144.00 u.a. Mehraufwand für Malerarbeiten an der Fassade des Försterhauses und der Stadtbibliothek sowie für die Büroerweiterung der Sozialen Dienste

4470.00 Mietzinseinnahmen aus der Liegenschaft alte Post Fr. 38'466.00 (ehemals 9630.4430.00) sowie Pachtzins von Fr. 32'500.00 der Alterszentrum Obere Mühle AG für das Provisorium auf der Wiese Wilmatten

0291 Mehrzweckhalle

3101.80 Mehraufwand aufgrund der intensiveren militärischen Belegung
3120.80

4472.80 Die Mindereinnahmen aus Veranstaltungen werden wettgemacht durch
4610.00 die massiv höheren Mehreinnahmen aus militärischen Belegungen.

1 ÖFFENTLICHE ORDNUNG UND SICHERHEIT, VERTEIDIGUNG

1110 Regionalpolizei

3000.01 Die Sitzungsgelder der Verkehrskommission werden neu im Konto 6150.3000.01 ausgewiesen.

3090.00 Die budgetierten Ausbildungskosten von Fr. 50'000.00 für einen Polizeiaspiranten wurden nicht beansprucht.

- 3110.00 Möblierung der zusätzlich gemieteten Räume
- 3130.01 bauliche Anpassungen in den zusätzlich gemieteten Räumen
- 3151.00 weniger Fahrzeugunterhalt
- 3160.00 Für die Regionalpolizei wurden ab April 2014 zusätzliche Büroflächen
3169.00 gemietet.
- 4270.01 Bei total 250 (Vorjahr 255) Geschwindigkeitskontrollen auf dem gesamten Repol-Gebiet resultierte ein höherer Bussenertrag.
- 1400 Allgemeines Rechtswesen**
- 3010.00 Personalwechsel und Pensenaufstockung im Bereich Einwohnerkontrolle/
3910.01 Zivilschutz
- 3601.00 Höhere Belastung des Kantons für ausländerrechtliche Gebühren,
4210.01 welche 1zu1 weiterverrechnet wurden.
- 3612.00 Beitrag an das Regionale Zivilstandsamt 8'631 Einwohner à Fr. 7.05
- 3130.03 Die Portokosten werden neu separat ausgewiesen, bisher im Konto
4210.00 4210.00
- 1405 Markt**
- 3130.01 Zusätzlicher Aufwand für die Attraktivitätssteigerung des Chlausmarkts mit Streichelzoo, Nostalgiekarussell und Miniatureisenbahn
- 1406 Regionales Zivilstandsamt**
- 3612.00 Zu hoch budgetiert. Die Verwaltungsentschädigung bewegt sich im Rahmen der Vorjahre (2012: Fr. 88'313.00, 2011: Fr. 85'262.00).
- 4612.00 Der Nettoaufwand des Regionalen Zivilstandsamtes konnte gesenkt werden. Zur Finanzierung dieses Nettoaufwandes leisteten die angeschlossenen 20 Bezirksgemeinden einen Beitrag von Fr. 7.05 pro Einwohner – total 55'346 Einwohner.
- 1500 Regio Feuerwehr Lenzburg**
- 3010.02 Dem Mehraufwand beim Einsatzsold stehen höhere
4260.00 Rückerstattungserträge gegenüber, insbesondere aus mehr verrechenbaren Einsätzen u.a. Wasserschaden Finnova AG, Brand Bauernhaus Möriken.
- 3010.01 Die Entschädigungen für besuchte Ausbildungskurse werden über das
3090.00 Konto Übungssold abgerechnet.
- 3111.00 zusätzliche Anschaffung von fünf Atemschutzflaschen und zehn Handfunkgeräte
- 4240.00 u.a. Verrechnung von Brandschutzausbildungen an Alterszentrum Obere Mühle AG, Schloss Lenzburg und Hotel Ochsen

- 1620 Zivilschutz**
 3111.00 Die Materialbeschaffung für den zweiten Unterstützungszug gemäss
 4501.00 Beschaffungsplan der Abteilung Militär und Bevölkerungsschutz mit
 4612.00 anteiliger Weiterbelastung an die Nachbargemeinden und Finanzierung
 mittels Entnahme aus dem Spezialfonds wurde auf das nächste Jahr
 verschoben.

2 BILDUNG

- 2110 Kindergarten**
 3631.00 Der Gemeindeanteil von 35% am Personalaufwand der Kindergärten
 4632.00 wurde zu tief budgetiert. Ein Teil des Mehraufwandes konnte den
 Nachbargemeinden Ammerswil und Staufen weiterbelastet werden.

- 2120 Primarstufe**
 3104.01 Erstausrüstung für die neuen Abteilungen im Schulhaus Mühlematt

- 3631.00 Der Gemeindeanteil von 35% am Personalaufwand der Primarstufe
 4632.00 fiel tiefer aus als budgetiert. Entsprechend dieses Minderaufwandes
 und abhängig von der Zahl auswärtiger Schüler reduziert sich die
 Weiterbelastung an die Nachbargemeinden Ammerswil und Staufen.

- 2130 Oberstufe**
 3631.00 Der Gemeindeanteil von 35% am Personalaufwand der Oberstufe fiel
 tiefer aus als budgetiert. Aus der definitiven Abrechnung des Vorjahres
 resultierte eine grössere Nachbelastung an die Nachbargemeinden.

- 4612.00 Es besuchten mehr auswärtige Schüler die Oberstufe in Lenzburg.

- 2170 Schulliegenschaften**
 3101.00 u.a. Mehraufwand für die Erstausrüstung des Schulhauses Mühlematt

- 3120.00 u.a. Energie- und Entsorgungsaufwand seit Bezug des neuen
 Schulhauses Mühlematt im August 2013

- 3144.00 Mehraufwendungen entstanden u.a. für den Umbau der Duschen und
 Garderoben in der Turnhalle Angelrain, für den Ausbau des TW-Zimmers
 im Schulhaus Angelrain, für die Heizungssanierung in der Musikschule, für
 die Veloständer-Anlage Angelrain und für das Lärmgutachten Sportplatz
 Angelrain.

- 4472.00 Zu hoch budgetiert. Die Benützungsgebühren entsprechen den Vorjahren
 (2012: Fr. 124'987.75, 2011: Fr. 121'070.00)

- 4612.00 Anlagekostenanteil der an die Nachbargemeinden verrechneten
 Schulgelder

- 2171 Kindergarten Liegenschaften**
 3140.00 Die Gärtnerarbeiten im Kindergarten Lenzhard werden im Konto 3140.00
 3144.00 separat ausgewiesen.
- 2180 Tagesbetreuung**
 3636.00 Enthalten ist der Beitrag an den Mittagstisch von Fr. 23'000.00
 (Budget Fr. 20'000.00). Die subjektbezogenen Beiträge an den Verein
 Tagesfamilien werden neu im Konto 5451.3636.00 belastet (Budget
 Fr. 15'000.00).
- 2190 Schulleitung und Schulverwaltung**
 3010.00 Mehraufwand für Stellvertretungen zur Überbrückung von längeren
 3010.09 krankheitsbedingten Vakanzen; Zahlung der Krankentaggeldversicherung

 3110.00 neue Frankiermaschine

 3631.00 Der Gemeindeanteil von 35% am Personalaufwand der Schulleitung
 4632.00 fiel tiefer aus als budgetiert. Entsprechend dieses Minderaufwandes
 reduzierte sich die Weiterbelastung an die Nachbargemeinden.
- 2191 Volksschule Sonstiges**
 3010.00 Der Support der Informations- und Kommunikationstechnologie wird
 3153.00 durch eine externe Firma sichergestellt. Das Budget sah ursprünglich
 3910.01 die Anstellung eines eigenen PC-Supporters vor. Im Konto 3153.00 ist
 der Einkauf von 60 Supportstunden mit Fr. 9'960.00 belastet.
- 2193 Schulsozialarbeit**
 4612.00 an Schafisheim und Hunzenschwil verrechnete Leistungen der
 Schulsozialarbeit
- 2195 Jugendspiel, Regionales Jugendorchester**
 4632.00 Die Elternbeiträge auswärtiger Jugendspielmitglieder werden in einem
 4637.00 separaten Konto ausgewiesen.
- 2200 Sonderschulen**
 3612.00 mehr Lenzburger Schüler, die die Heilpädagogische Schule Lenzburg
 besuchen (Schulgeld Fr. 600.00 pro Monat)

 3614.00 Minderaufwand für Kinder, Jugendliche und junge Erwachsene in
 4260.00 Tagessonderschulen und stationären Einrichtungen nach §25 des
 Betreuungsgesetzes (2012: Fr. 462'063.65, 2011: Fr. 429'909.80);
 dementsprechender Minderertrag an Elternbeiträgen
- 2201 Heilpädagogische Schule**
 3010.06 Ab Schuljahr 2013/2014 wird der Schülertransport von der Kleinrath AG
 3130.07 Liestal betreut, welche auf diesen Zeitpunkt die bisherigen Busfahrerinnen
 4260.00 sowie die drei HPS-Busse übernommen hat.
 4631.03

 3105.00 mehr Schüler

 4230.00 Beitrag der Eltern Fr. 10.00 pro Mahlzeit; mehr Schüler

9011.00 Das sechste mit Leistungspauschalen des Kantons finanzierte Betriebsjahr der HPS schliesst mit einem Aufwandüberschuss von Fr. 9'460.50 ab. Dieser Betrag wird dem Spezialfinanzierungskonto 29005.01 entnommen, welches sich von Fr. 105'962.65 auf Fr. 96'502.15 reduziert.

2300 Berufliche Grundbildung

3631.00 Es besuchten mehr SchülerInnen die Berufsfachschule Gesundheit und Soziales in Brugg (26, Vorjahr 18).

3634.00 Es wurden weniger BerufsschülerInnen an auswärtigen Berufsschulen unterrichtet.

3 KULTUR, SPORT UND FREIZEIT

3120 Denkmalpflege und Heimatschutz

3631.00 Der Kanton belastet den Kostenanteil der Stadt von 25% für den ordentlichen Schlossunterhalt mit Fr. 79'888.20. Die Fels- und Mauersanierungen werden erst in den Folgejahren ausgeführt.

3290 Kultur, übriges

3010.00 Mehraufwand für die Sammlungsbetreuung

3159.00 Der Kredit für Einrichtungen im Kulturlagerraum musste nicht beansprucht werden.

3410 Sport

3634.00 Nachtragskredit des Einwohnerrates vom 21. März 2013 von Fr. 90'000.00 für die Sanierung des Flachdachs der Sporthalle Neuhof. Die Arbeiten konnten mit Fr. 91'023.40 abgerechnet werden.

3411 Schwimmbad

3144.00 Mehraufwand für die Sanierung der Elektroinstallation im Bereich Garderoben, Duschen, WC-Anlagen und Technikraum

3420 Öffentliche Anlagen

3140.00 Zusätzlich belastet sind Fr. 71'898.90 für die Gestaltungsarbeiten mit Kinderspielplatz im Ziegelacker.

3421 Ferienhaus Samedan

3439.82 Der Mehraufwand ist zurückzuführen auf den nicht budgetierten Auftrag an die Metron AG Brugg für die Erstellung einer Gebäuediagnose über das Ferienhaus Samedan.

4 GESUNDHEIT

4110 Spitäler

3631.00 Zum Budgetzeitpunkt avisierte der Kanton einen voraussichtlichen Gemeindebeitrag an die Spitalfinanzierung von Fr. 2'600'000.00. Die Akontobelastungen für das laufende Jahr betragen demgegenüber nur Fr. 2'288'700.00. Aus der Beitragsabrechnung 2012 resultierte eine Nachbelastung von Fr. 73'200.00.

4120 Kranken-, Alters- und Pflegeheime

3611.00 Der Kanton belastet neu die Betriebskosten der kantonalen Clearingstelle.

4210 Ambulante Krankenpflege

3631.00 Restkostenfinanzierung ambulante Pflege

5 SOZIALE SICHERHEIT

5430 Alimentenbevorschussung und –inkasso

3637.00 Der Nettoaufwand der an 31 Empfänger ausgerichteten Alimenten-
4260.00 bevorschussung beträgt 2013: Fr. 83'864.75, 2012: Fr. 111'088.75,
2011: Fr. 119'843.90, 2010: Fr. 43'650.40, 2009: Fr. 41'668.35.

4631.00 Basierend auf dem Nettoaufwand des Vorjahrs leistete der Kanton einen Beitrag von Fr. 87'964.80

5450 Leistungen an Familien

3130.01 Unter dem Titel des neuen Kredites für Integrationsmassnahmen fielen Kosten von Fr. 12'600.00 an.

5451 Kinderkrippen und Kinderhorte

3636.00 Der subjektbezogenen Beiträge an den Verein Tagesfamilien sind mit Fr. 7'106.60 diesem Konto belastet worden; budgetiert wurden sie mit Fr. 15'000.00 im Konto 2180.3636.00. Zusätzlich zur Kinderkrippe Purzelhuus wurden Leistungsvereinbarungen mit der Kindertagesstätte Lenzi und Taubenschlag abgeschlossen.

5720 Gesetzliche wirtschaftliche Hilfe

Der Nettoaufwand der Sozialhilfe liegt mit Fr. 1'454'030.22 14,5% über dem budgetierten Wert von Fr. 1'270'000.00.

5730 Asylwesen

3132.00 Zur Entlastung der Sozialen Dienste wurde die Caritas Aargau beauftragt, die in Lenzburg wohnhaften anerkannten Flüchtlinge zu betreuen.

3611.00 Ersatzabgabe Asylwesen

4610.00 Betreuungspauschalen des Bundes

5790 Fürsorge, übriges

3130.06 Siehe Bemerkung zu Konto 0211.3130.06.

3132.00 Der budgetierte Kredit für den Einsatz eines Sozialdetektivs musste nicht beansprucht werden.

6 VERKEHR UND NACHRICHTENÜBERMITTLUNG**6150 Gemeindestrassen**

3000.01 Sitzungsgelder der Verkehrskommission, - budgetiert im Konto 1110.3000.01

3132.00 Zusätzlich belastet sind die Honorare/Studien zur Schulwegsicherheit, für die Erarbeitung des Grundmodells Werterhalt und Werterhaltsstrategie der Strassen, für den Stadtraumkatalog, für Tempomessungen und Nachkontrollen Tempo-30-Zonen.

3141.00 Der in der Investitionsrechnung eingestellte Rahmenkredit für Strassenbauten von Fr. 200'000.00 wurde nicht beansprucht. Da kein Einzelobjekt die Aktivierungsgrenze von Fr. 75'000.00 erreichte, wurden alle Ausgaben der Erfolgsrechnung belastet. Ebenso die Kosten von Fr. 66'133.65 der mit separatem Kredit von Fr. 118'800.00 beschlossenen Sanierung Dragonerstrasse. Zusätzlich belastet sind die Sanierungskosten von Fr. 55'840.00 der Bruchsteinmauer am Graben.

6151 Parkieranlagen

3144.00 Zu tief budgetiert. Bei den Parkhäuser Sandweg und Murackerstrasse fielen höhere Betriebskosten an.

3511.00 Aus der eigenwirtschaftlich geführten Funktion „Parkieranlagen“ resultiert eine Einlage in den Parkraumfonds von Fr. 240'570.50. Dieser erreicht damit einen Stand von Fr. 516'135.35.

3910.05 2% Zins auf dem für die Parkieranlagen beanspruchten Land im Wert von Fr. 1'210'000.00 auf dem Kaufpreis von Fr. 2'257'632.00 für das 3. UG auf dem Soderareal sowie auf dem Restwert des Parkhauses Sandweg von Fr. 1'000'000.00 (Kaufpreis abzüglich Rückzug aus dem Parkraumfonds)

6220 Regionalverkehr

3631.00 Die Beitragsrechnung des Kantons fiel günstiger aus, als zum Budgetzeitpunkt angekündigt.

6290 Öffentlicher Verkehr, übriges

3634.00 Belastet sind der Einkaufspreis der zum Verkauf angebotenen zwei SBB-Generalabonnemente-Tageskarten von Fr. 25'800.00 sowie der Kostenbeitrag an den Regionalbus von Fr. 2'250.00 für die Solarbeleuchtung bei den Haltestellen Mehrzweckhalle und Fünfweiher.

7 UMWELTSCHUTZ UND RAUMORDNUNG

7201 Abwasserbeseitigung (Gemeindebetrieb)

- 3143.80 Der in der Investitionsrechnung eingestellte Rahmenkredit für Kanalisationen von Fr. 500'000.00 wurde nicht beansprucht. Da kein Einzelobjekt die Aktivierungsgrenze von Fr. 75'000.00 erreichte, wurden alle Ausgaben der Erfolgsrechnung belastet.
- 3300.31 Die Anlagen der eigenwirtschaftlich geführten Funktion Abwasser-
3320.91 beseitigung waren nach den Bilanzierungsvorschriften von HRM1
3660.21 vollständig abgeschrieben. Mit der Einführung von HRM2 wurden
4895.00 die in den letzten 20 Jahren erfolgten Investitionen erfasst und per 1. Januar 2013 aufgewertet (Restatement). Die daraus resultierenden Abschreibungen sind mit einer Entnahme aus der Aufwertungsreserve zu finanzieren.
- 3632.80 Aus dem definitiven Betriebskostenverteiler des Abwasserverbandes für das Jahr 2012 resultierte eine Nachbelastung von Fr. 33'609.00.
- 4409.01 1% Zins auf dem Guthaben der Abwasserbeseitigung anfangs Jahr bei der Einwohnergemeinde von Fr. 9'674'175.20, sich ergebend aus dem Stand laut Konto 29002.01, abzüglich Konto 14072.30.
- 9011.00 Die Betriebsrechnung schliesst mit einem Aufwandüberschuss von Fr. 181'961.50. Zu beachten ist, dass der Rahmenkredit in der Investitionsrechnung nicht beansprucht wurde. Siehe Bemerkung zu Konto 7201.3143.80.

7301 Abfallwirtschaft (Gemeindebetrieb)

- 3130.08 Der Kehrichtverbrennung Buchs wurden 1427 Tonnen Kehricht zugeführt, 2012: 1390 Tonnen, 2011: 1353 Tonnen.
- 3140.80 Zum ordentlichen Unterhalt kommen die Umbaukosten der bestehenden Sammelstelle auf dem Seifi-Areal in die neue Unterflur-Sammelstelle.
- 4409.01 1% Zins auf dem Guthaben der Abfallwirtschaft bei der Einwohnergemeinde am 1. Januar 2013 von Fr. 525'594.00.
- 9010.00 Die Abfallwirtschaft schliesst mit einem Ertragsüberschuss von Fr. 28'659.00 ab. Ende Jahr wird gegenüber der Einwohnergemeinde ein Guthaben von Fr. 554'253.00 ausgewiesen.

7410 Gewässerverbauungen

- 4611.00 Die Aufwendungen für den Unterhalt des Aabaches werden dem Kanton direkt belastet.

7500 Arten- und Landschaftsschutz

- 3140.00 Mehraufwand für die Hochstammförderung
- 4631.00 Beitrag des Kantons an das Hochstammprojekt

- 7690 Übrige Bekämpfung von Umweltverschmutzung**
 3102.00 Die Publikationen im „Treffpunk“ für das Energielabel werden im Konto
 3132.00 3102.00 separat ausgewiesen.
- 7710 Friedhof und Bestattung**
 3144.00 Die im Budget eingestellte Sanierung der Ausstattung und die Erneuerung
 der Beleuchtung im Aufbahrungsgebäude wurde nicht ausgeführt.
- 4240.00 mehr Grabplatzgebühren
- 7900 Raumordnung**
 3632.00 Beitrag an den Lebensraum Lenzburg Seetal 8'586 Einwohner à Fr. 3.50.
 Das Budget sah einen Betrag von Fr. 5.00 pro Einwohner vor.
- 4312.00 Der Einwohnerrat bewilligte am 27. Juni 2013 den Kredit von brutto
 Fr. 905'000.00 für die Erschliessung Untere Widmi Nord. Die in den
 Jahren 2001 bis 2012 angefallenen Vorleistungen werden dem
 Investitionskonto 6150.5010.11 belastet und dem Konto 7900.4312.00
 gutgeschrieben.

8 VOLKSWIRTSCHAFT

- 8400 Tourismus**
 3010.00 Ein Teil der an das Personal des Tourismus-Büros ausbezahlten
 4614.00 Überstunden wurden von der Regionalbus Lenzburg AG zurückerstattet.
- 3130.01 Die Stadtführungen werden neu über die Gemeinde abgewickelt;
 4260.00 - Entschädigung pro Führung an die Stadthostessen und
 Weiterverrechnung.
- 8900 Grube Oberrain**
 Die Funktion „Grube Oberrain“ schliesst mit einem Nettoertrag von
 Fr. 100'733.80. Das Budget rechnete mit Fr. 49'000.00. Stand der gemäss
 Umweltschutzgesetzgebung vorgeschriebenen Rückstellungen per
 31. Dezember 2013: 20910.06 ordentliche Nachsorge Fr. 734'499.85,
 20910.07 Störfallnachsorge Fr. 2'294'124.95

9 FINANZEN UND STEUERN

- 9100 Allgemeine Gemeindesteuern**
 4000.00 Die Einkommens- und Vermögenssteuern von Fr. 25'624'431.20 liegen
 4001.00 1,44% unter dem Budgetwert von Fr. 26'000'000.00
- 4002.00 Die Quellensteuern liegen Fr. 30'208.10 oder 3,4% über dem budgetierten
 Wert.

4010.00 Bei den Aktiensteuern resultiert ein Mehrertrag von Fr. 717'652.35 bzw. 15,9%.

9101 Sondersteuern

3181.00 Die Nachsteuern und Bussen, Grundstückgewinnsteuern sowie
4000.20 Erbschafts- und Schenkungssteuern von zusammen Fr. 1'148'019.80
4022.00 liegen Fr. 548'019.80 oder 91,3% über dem Budgetwert von
4204.00 Fr. 600'000.00.

9610 Zinsen

3400.00 Aus dem Rechnungsabschluss 2012 der Berufsschule resultierte eine höhere an sie zu verzinsende Kontokorrentschuld (Konto 20010.03).

3406.00 Nach dem Rekordabschluss 2012 mit hohem Finanzierungsüberschuss konnten Darlehen zurückbezahlt und ein zinsgünstiges neues Darlehen abgeschlossen werden.
Die langfristigen Schulden konnten von 40 Mio. um 9 Mio. auf Ende 2013 31 Mio. Franken abgetragen werden. Sie müssen zu einem Durchschnittszinssatz von 2,63% (im Vorjahr 2,91%) verzinst werden.

3409.01 Siehe Bemerkungen zu den Kontos 7201.4409.01 und 7301.4409.01.

4401.01 Mehrertrag für das an die Ortsbürgergemeinde gewährte Darlehen zur Finanzierung der Wohnüberbauung Viehmarkt

4407.00 Die Berufsschule leistete höhere Amortisationen. Die Restschuld aus der Sanierung des KV-Schulhauses reduzierte sich um die Beiträge des Kantons und der Dietschi Stiftung.

4409.00 Zinsertrag aus der internen Verzinsung der laufenden Investitionen

4910.05 Siehe Bemerkung zu Konto 6151.3910.05.

9630 Liegenschaften des Finanzvermögens

3010.00 Die bisher in der Funktion 9630 Liegenschaften des Finanzvermögens
3430.40 geführte Liegenschaft „alte Post“ an der Poststrasse 5 wird ab dem
3431.10 1. Januar 2013 der Funktion 0290 Verwaltungsliegenschaften zu-
3439.10 geordnet. Dementsprechend vermindert sich der Aufwand in den Konten
3439.40 3010.00, 3430.40, 3431.10, 3439.10 und 3439.40 und 3910.01
3910.01

3431.00 Belastet sind die Erstellungskosten der Parkplätze Hammerpark, die an die Kraftreaktor AG vermietet werden.

4411.00 Buchgewinn aus dem Verkauf von 697m² Land in der Engelmatten an die Landi Maiengrün Genossenschaft

4430.00 Die Mietzinseinnahmen aus der Liegenschaft alte Post von Fr. 38'466.00 werden dem Konto 0290.4470.00 gutgeschrieben.

9901	Bauamt / Werkhof	
3111.00	Belastet ist das neue Fahrzeug des Werkmeisters VW Caddy Kombi. Der Mehraufwand in diesem Konto wird kompensiert mit den Minderausgaben im IR-Konto 6150.5060.01.	
3151.00	Der Fahrzeugunterhalt erforderte mehr Mittel als geplant. Der Salzstreuer musste generalüberholt werden.	
3300.60	Die budgetierten Abschreibungen auf den Bauamtsfahrzeugen werden im Konto 6150.3300.60 verbucht.	
9905	Allgemeine Personalkosten	
3050.00	zu tief budgetiert	
9990	Abschluss	
4895.00	Die letztmals nach HRM1 ermittelten Abschreibungen ergaben im Abschluss 2012 vorgeschriebene Abschreibungen von Fr. 555'934.00. Mit der Einführung von HRM2 wurden die in den letzten 20 Jahren erfolgten Investitionen erfasst und per 1. Januar 2013 aufgewertet (Restatement). Die nach betriebswirtschaftlichen Kriterien daraus resultierenden Abschreibungen ergeben eine Summe von Fr. 2'401'025.55. Die Differenz von den alten HRM1-Abschreibungen von Fr. 555'934.00 zu den neuen HRM2-Abschreibungen von Fr. 2'401'025.55 entsprechend Fr. 1'845'091.55 ist mit einer Entnahme aus der Aufwertungsreserve zu finanzieren.	
9000.00	Aus der Rechnung 2013 resultiert ein Ertragsüberschuss von	Fr. 6'607'285.17
	+ HRM2-Abschreibungen	Fr. 2'401'025.55
	- Entnahme aus der Aufwertungsreserve	Fr. -1'845'091.55
	+ Einlagen in Fonds des Eigenkapitals	
	1610 Schiessanlage	Fr. 12'834.35
	6151 Parkraumfonds	Fr. 240'570.50
	= Selbstfinanzierung	<u>Fr. 7'416'624.02</u>

Erläuterungen zur Investitionsrechnung

0 ALLGEMEINE VERWALTUNG

0211	Abteilung Finanzen
6540.01	Die Emissionszentrale der Schweizer Gemeinden hat nach ihrer Auflösung das von Lenzburg seinerzeit einbezahlte Genossenschaftskapital von Fr. 10'000.00 zurück bezahlt (Konto 14540.07).
0290	Verwaltungsliegenschaften, übriges
6000.00	Verkauf an Landi Maiengrün Genossenschaft, 6,97a Umgelände, Ungeligraben, Buchwert Fr. 150.00/m ² Fr. 104'550.00

6 VERKEHR UND NACHRICHTENÜBERMITTLUNG

6150 Gemeindestrassen

5010.01 Der in der Investitionsrechnung eingestellte Rahmenkredit für Strassenbauten von Fr. 200'000.00 wurde nicht beansprucht. Da kein Einzelobjekt die Aktivierungsgrenze von Fr. 75'000.00 erreichte, wurden alle Ausgaben der Erfolgsrechnung belastet (Konto 6150.3144.00).

5060.01 Kauf neues Kommunalfahrzeug Lindner Unitrac 102 SL

6060.00 Eintausch Kommunalfahrzeug Lindner Unitrac 100 L

7 UMWELTSCHUTZ UND RAUMORDNUNG

7201 Abwasserbeseitigung

5030.01 Der in der Investitionsrechnung eingestellte Rahmenkredit für Kanalisationen von Fr. 500'000.00 wurde nicht beansprucht. Da kein Einzelobjekt die Aktivierungsgrenze von Fr. 75'000.00 erreichte, wurden alle Ausgaben der Erfolgsrechnung belastet (Konto 7201.3143.80).

Erläuterungen zur Bilanz

1 AKTIVEN

1012 Steuerforderungen

10120.01 Vom Gesamtausstand von Fr. 6'665'776.02 beträgt der Ausstand an Gemeindesteuern Fr. 3'136'413.92, entsprechend 12,2% des Steuersolls (Vorjahr Fr. 3'223'547.26 bzw. 12,7%).

2 PASSIVEN

2064 Darlehen, Schuldscheine

20640 Die langfristigen Schulden betragen per Ende 2013 31 Mio. Franken und haben im Berichtsjahr um 9 Mio. Franken abgenommen.

Die Nettoschuld hat 2013 von Fr. 1'128'075.51 um Fr. 662'189.93 auf Fr. 1'790'265.44 bzw. von Fr. 130.67 auf Fr. 202.84 pro Einwohner zugenommen.

Ergebnis - Einwohnergemeinde ohne Spezialfinanzierungen

Rechnung / 8.5.2014

1.1.2013 - 31.12.2013

Erfolgs- und Finanzierungsausweis		Rechnung 2013	Budget 2013	Rechnung 2012
ERFOLGSRECHNUNG				
Betrieblicher Aufwand				
30	Personalaufwand	13'698'616.40	13'631'680.00	0.00
31	Sach- und übriger Betriebsaufwand	9'782'699.45	9'479'820.00	0.00
33	Abschreibungen Verwaltungsvermögen	1'843'425.95	1'793'000.00	0.00
35	Einlagen in Fonds und Spezialfinanzierungen	376'087.30	255'000.00	0.00
36	Transferaufwand	20'102'612.46	20'578'500.00	0.00
37	Durchlaufende Beiträge	0.00	0.00	0.00
	Total Betrieblicher Aufwand	45'803'441.56	45'738'000.00	0.00
Betrieblicher Ertrag				
40	Fiskalertrag	32'963'292.95	32'033'000.00	0.00
41	Regalien und Konzessionen	504'691.60	505'000.00	0.00
42	Entgelte	7'512'363.68	6'693'900.00	0.00
43	Verschiedene Erträge	203'409.40	60'000.00	0.00
45	Entnahmen aus Fonds und Spezialfinanzierungen	82'760.60	101'000.00	0.00
46	Transferertrag	7'289'779.28	7'258'200.00	0.00
47	Durchlaufende Beiträge	0.00	0.00	0.00
	Total Betrieblicher Ertrag	48'556'297.51	46'651'100.00	0.00
	Ergebnis aus betrieblicher Tätigkeit	2'752'855.95	913'100.00	0.00
Ergebnis aus Finanzierung				
34	Finanzaufwand	1'670'359.95	1'882'100.00	0.00
44	Finanzertrag	3'679'697.62	3'619'000.00	0.00
	Ergebnis aus Finanzierung	2'009'337.67	1'736'900.00	0.00
	Operatives Ergebnis	4'762'193.62	2'650'000.00	0.00
38	Ausserordentlicher Aufwand	0.00	0.00	0.00
48	Ausserordentlicher Ertrag	-1'845'091.55	-1'845'000.00	0.00
	Ausserordentliches Ergebnis	1'845'091.55	1'845'000.00	0.00
	Gesamtergebnis Erfolgsrechnung	6'607'285.17	4'495'000.00	0.00
	(+ = Ertragsüberschuss / - = Aufwandüberschuss)			

Ergebnis - Einwohnergemeinde ohne Spezialfinanzierungen

Rechnung / 8.5.2014

1.1.2013 - 31.12.2013

Erfolgs- und Finanzierungsausweis		Rechnung 2013	Budget 2013	Rechnung 2012
INVESTITIONSRECHNUNG				
Investitionsausgaben				
50	Sachanlagen	8'674'376.20	5'095'000.00	6'881'294.15
51	Investitionen auf Rechnung Dritter	0.00	0.00	0.00
52	Immaterielle Anlagen	242'673.30	0.00	0.00
54	Darlehen	0.00	0.00	0.00
55	Beteiligungen, Grundkapitalien	0.00	0.00	0.00
56	Investitionsbeiträge	213'074.10	0.00	351'355.45
58	Ausserordentliche Investitionen	0.00	0.00	0.00
	Total Investitionsausgaben	9'130'123.60	5'095'000.00	7'232'649.60
Investitionseinnahmen				
60	Abgang von Sachanlagen	146'150.00	0.00	0.00
61	Rückerstattung Investitionen auf Rechnung Dritter	0.00	0.00	0.00
62	Abgang von immateriellen Anlagen	0.00	0.00	0.00
63	Investitionsbeiträge	0.00	0.00	0.00
64	Rückzahlung von Darlehen	0.00	0.00	0.00
65	Abgang von Beteiligungen, Grundkapitalien	10'000.00	0.00	0.00
66	Rückzahlung von Investitionsbeiträgen	0.00	0.00	0.00
68	Ausserordentliche Investitionseinnahmen	0.00	0.00	0.00
	Total Investitionseinnahmen	156'150.00	0.00	0.00
	Ergebnis Investitionsrechnung	8'973'973.60	5'095'000.00	7'232'649.60
	Selbstfinanzierung	7'416'624.02	5'190'000.00	0.00
	Finanzierungsergebnis (+ = Finanzierungsüberschuss / - = Finanzierungsfehlbetrag)	-1'557'349.58	95'000.00	-7'232'649.60

Ergebnis - Abwasserbeseitigung

1.1.2013 - 31.12.2013

Rechnung / 8.5.2014

Erfolgs- und Finanzierungsausweis		Rechnung 2013	Budget 2013	Rechnung 2012
ERFOLGSRECHNUNG				
Betrieblicher Aufwand				
30	Personalaufwand	0.00	0.00	0.00
31	Sach- und übriger Betriebsaufwand	674'608.05	136'800.00	0.00
33	Abschreibungen Verwaltungsvermögen	310'094.70	319'000.00	0.00
35	Einlagen in Fonds und Spezialfinanzierungen	0.00	0.00	0.00
36	Transferaufwand	2'040'753.70	2'024'200.00	0.00
37	Durchlaufende Beiträge	0.00	0.00	0.00
	Total Betrieblicher Aufwand	3'025'456.45	2'480'000.00	0.00
Betrieblicher Ertrag				
40	Fiskalertrag	0.00	0.00	0.00
41	Regalien und Konzessionen	0.00	0.00	0.00
42	Entgelte	2'343'332.85	2'392'000.00	0.00
43	Verschiedene Erträge	0.00	0.00	0.00
45	Entnahmen aus Fonds und Spezialfinanzierungen	0.00	0.00	0.00
46	Transferertrag	0.00	0.00	0.00
47	Durchlaufende Beiträge	0.00	0.00	0.00
	Total Betrieblicher Ertrag	2'343'332.85	2'392'000.00	0.00
	Ergebnis aus betrieblicher Tätigkeit	-682'123.60	-88'000.00	0.00
34	Finanzaufwand	0.00	0.00	0.00
44	Finanzertrag	96'741.75	88'000.00	0.00
	Ergebnis aus Finanzierung	96'741.75	88'000.00	0.00
	Operatives Ergebnis	-585'381.85	0.00	0.00
38	Ausserordentlicher Aufwand	0.00	0.00	0.00
48	Ausserordentlicher Ertrag	-403'420.35	-403'000.00	0.00
	Ausserordentliches Ergebnis	403'420.35	403'000.00	0.00
	Gesamtergebnis Erfolgsrechnung (+ = Ertragsüberschuss / - = Aufwandüberschuss)	-181'961.50	403'000.00	0.00

Ergebnis - Abwasserbeseitigung

1.1.2013 - 31.12.2013

Rechnung / 8.5.2014

Erfolgs- und Finanzierungsausweis		Rechnung 2013	Budget 2013	Rechnung 2012
INVESTITIONSRECHNUNG				
Investitionsausgaben				
50	Sachanlagen	315'247.15	500'000.00	275'290.75
51	Investitionen auf Rechnung Dritter	0.00	0.00	0.00
52	Immaterielle Anlagen	0.00	0.00	0.00
54	Darlehen	0.00	0.00	0.00
55	Beteiligungen, Grundkapitalien	0.00	0.00	0.00
56	Investitionsbeiträge	0.00	700'000.00	0.00
58	Ausserordentliche Investitionen	0.00	0.00	0.00
	Total Investitionsausgaben	315'247.15	1'200'000.00	275'290.75
Investitionseinnahmen				
60	Abgang von Sachanlagen	0.00	0.00	0.00
61	Rückerstattung Investitionen auf Rechnung Dritter	0.00	0.00	0.00
62	Abgang von immateriellen Anlagen	0.00	0.00	0.00
63	Investitionsbeiträge	624'015.00	500'000.00	0.00
64	Rückzahlung von Darlehen	0.00	0.00	0.00
65	Abgang von Beteiligungen, Grundkapitalien	0.00	0.00	0.00
66	Rückzahlung von Investitionsbeiträgen	0.00	0.00	0.00
68	Ausserordentliche Investitionseinnahmen	0.00	0.00	0.00
	Total Investitionseinnahmen	624'015.00	500'000.00	0.00
	Ergebnis Investitionsrechnung	-308'767.85	700'000.00	275'290.75
	Selbstfinanzierung	-181'961.50	452'000.00	0.00
	Finanzierungsergebnis (+ = Finanzierungsüberschuss / - = Finanzierungsfehlbetrag)	126'806.35	-248'000.00	-275'290.75
BILANZ				
	Nettovermögen/Nettoschuld per 01.01.	9'674'175.20	0.00	0.00
	Nettovermögen/Nettoschuld per 31.12. (+ = Nettovermögen / - = Nettoschuld)	9'800'981.55	0.00	9'674'175.20
	Veränderung = Finanzierungsergebnis	126'806.35	0.00	9'674'175.20

Ergebnis - Abfallwirtschaft

Rechnung / 8.5.2014

1.1.2013 - 31.12.2013

Erfolgs- und Finanzierungsausweis		Rechnung 2013	Budget 2013	Rechnung 2012
ERFOLGSRECHNUNG				
Betrieblicher Aufwand				
30	Personalaufwand	26'587.30	28'600.00	0.00
31	Sach- und übriger Betriebsaufwand	813'253.05	758'700.00	0.00
33	Abschreibungen Verwaltungsvermögen	0.00	0.00	0.00
35	Einlagen in Fonds und Spezialfinanzierungen	0.00	0.00	0.00
36	Transferaufwand	292'143.75	290'400.00	0.00
37	Durchlaufende Beiträge	0.00	0.00	0.00
	Total Betrieblicher Aufwand	1'131'984.10	1'077'700.00	0.00
Betrieblicher Ertrag				
40	Fiskalertrag	0.00	0.00	0.00
41	Regalien und Konzessionen	0.00	0.00	0.00
42	Entgelte	1'155'387.55	1'074'000.00	0.00
43	Verschiedene Erträge	0.00	0.00	0.00
45	Entnahmen aus Fonds und Spezialfinanzierungen	0.00	0.00	0.00
46	Transferertrag	0.00	0.00	0.00
47	Durchlaufende Beiträge	0.00	0.00	0.00
	Total Betrieblicher Ertrag	1'155'387.55	1'074'000.00	0.00
	Ergebnis aus betrieblicher Tätigkeit	23'403.45	-3'700.00	0.00
34	Finanzaufwand	0.00	0.00	0.00
44	Finanzertrag	5'255.55	3'700.00	0.00
	Ergebnis aus Finanzierung	5'255.55	3'700.00	0.00
	Operatives Ergebnis	28'659.00	0.00	0.00
38	Ausserordentlicher Aufwand	0.00	0.00	0.00
48	Ausserordentlicher Ertrag	0.00	0.00	0.00
	Ausserordentliches Ergebnis	0.00	0.00	0.00
	Gesamtergebnis Erfolgsrechnung	28'659.00	0.00	0.00
	(+ = Ertragsüberschuss / - = Aufwandüberschuss)			

Ergebnis - Abfallwirtschaft

Rechnung / 8.5.2014

1.1.2013 - 31.12.2013

Erfolgs- und Finanzierungsausweis		Rechnung 2013	Budget 2013	Rechnung 2012
INVESTITIONSRECHNUNG				
Investitionsausgaben				
50	Sachanlagen	0.00	0.00	0.00
51	Investitionen auf Rechnung Dritter	0.00	0.00	0.00
52	Immaterielle Anlagen	0.00	0.00	0.00
54	Darlehen	0.00	0.00	0.00
55	Beteiligungen, Grundkapitalien	0.00	0.00	0.00
56	Investitionsbeiträge	0.00	0.00	0.00
58	Ausserordentliche Investitionen	0.00	0.00	0.00
	Total Investitionsausgaben	0.00	0.00	0.00
Investitionseinnahmen				
60	Abgang von Sachanlagen	0.00	0.00	0.00
61	Rückerstattung Investitionen auf Rechnung Dritter	0.00	0.00	0.00
62	Abgang von immateriellen Anlagen	0.00	0.00	0.00
63	Investitionsbeiträge	0.00	0.00	0.00
64	Rückzahlung von Darlehen	0.00	0.00	0.00
65	Abgang von Beteiligungen, Grundkapitalien	0.00	0.00	0.00
66	Rückzahlung eigener Investitionsbeiträge	0.00	0.00	0.00
68	Ausserordentliche Investitionseinnahmen	0.00	0.00	0.00
	Total Investitionseinnahmen	0.00	0.00	0.00
	Ergebnis Investitionsrechnung	0.00	0.00	0.00
	Selbstfinanzierung	28'659.00	0.00	0.00
	Finanzierungsergebnis (+ = Finanzierungsüberschuss / - = Finanzierungsfehlbetrag)	28'659.00	0.00	0.00
BILANZ				
	Nettovermögen/Nettoschuld per 01.01.	525'594.00	0.00	0.00
	Nettovermögen/Nettoschuld per 31.12.	554'253.00	0.00	525'594.00
	(+ = Nettovermögen / - = Nettoschuld)			
	Veränderung = Finanzierungsergebnis	28'659.00	0.00	525'594.00

Ergebnis - Heilpädagogische Schule

Rechnung / 8.5.2014

1.1.2013 - 31.12.2013

Erfolgs- und Finanzierungsausweis		Rechnung 2013	Budget 2013	Rechnung 2012
ERFOLGSRECHNUNG				
Betrieblicher Aufwand				
30	Personalaufwand	773'406.20	800'000.00	0.00
31	Sach- und übriger Betriebsaufwand	548'007.00	378'500.00	0.00
33	Abschreibungen Verwaltungsvermögen	0.00	0.00	0.00
35	Einlagen in Fonds und Spezialfinanzierungen	0.00	0.00	0.00
36	Transferaufwand	2'278'691.30	2'257'500.00	0.00
37	Durchlaufende Beiträge	0.00	0.00	0.00
	Total Betrieblicher Aufwand	3'600'104.50	3'436'000.00	0.00
Betrieblicher Ertrag				
40	Fiskalertrag	0.00	0.00	0.00
41	Regalien und Konzessionen	0.00	0.00	0.00
42	Entgelte	117'112.90	156'000.00	0.00
43	Verschiedene Erträge	0.00	0.00	0.00
45	Entnahmen aus Fonds und Spezialfinanzierungen	0.00	0.00	0.00
46	Transferertrag	3'480'857.05	3'288'000.00	0.00
47	Durchlaufende Beiträge	0.00	0.00	0.00
	Total Betrieblicher Ertrag	3'597'969.95	3'444'000.00	0.00
	Ergebnis aus betrieblicher Tätigkeit	-2'134.55	8'000.00	0.00
34	Finanzaufwand	7'325.95	8'000.00	0.00
44	Finanzertrag	0.00	0.00	0.00
	Ergebnis aus Finanzierung	-7'325.95	-8'000.00	0.00
	Operatives Ergebnis	-9'460.50	0.00	0.00
38	Ausserordentlicher Aufwand	0.00	0.00	0.00
48	Ausserordentlicher Ertrag	0.00	0.00	0.00
	Ausserordentliches Ergebnis	0.00	0.00	0.00
	Gesamtergebnis Erfolgsrechnung	-9'460.50	0.00	0.00
	(+ = Ertragsüberschuss / - = Aufwandüberschuss)			

Ergebnis - Heilpädagogische Schule

Rechnung / 8.5.2014

1.1.2013 - 31.12.2013

Erfolgs- und Finanzierungsausweis		Rechnung 2013	Budget 2013	Rechnung 2012
INVESTITIONSRECHNUNG				
Investitionsausgaben				
50	Sachanlagen	0.00	0.00	0.00
51	Investitionen auf Rechnung Dritter	0.00	0.00	0.00
52	Immaterielle Anlagen	0.00	0.00	0.00
54	Darlehen	0.00	0.00	0.00
55	Beteiligungen, Grundkapitalien	0.00	0.00	0.00
56	Investitionsbeiträge	0.00	0.00	0.00
58	Ausserordentliche Investitionen	0.00	0.00	0.00
	Total Investitionsausgaben	0.00	0.00	0.00
Investitionseinnahmen				
60	Abgang von Sachanlagen	0.00	0.00	0.00
61	Rückerstattung Investitionen auf Rechnung Dritter	0.00	0.00	0.00
62	Abgang von immateriellen Anlagen	0.00	0.00	0.00
63	Investitionsbeiträge	0.00	0.00	0.00
64	Rückzahlung von Darlehen	0.00	0.00	0.00
65	Abgang von Beteiligungen, Grundkapitalien	0.00	0.00	0.00
66	Rückzahlung von Investitionsbeiträgen	0.00	0.00	0.00
68	Ausserordentliche Investitionseinnahmen	0.00	0.00	0.00
	Total Investitionseinnahmen	0.00	0.00	0.00
	Ergebnis Investitionsrechnung	0.00	0.00	0.00
	Selbstfinanzierung	-9'460.50	0.00	0.00
	Finanzierungsergebnis (+ = Finanzierungsüberschuss / - = Finanzierungsfehlbetrag)	-9'460.50	0.00	0.00
BILANZ				
	Nettovermögen/Nettoschuld per 01.01.	105'962.65	0.00	0.00
	Nettovermögen/Nettoschuld per 31.12. (+ = Nettovermögen / - = Nettoschuld)	96'502.15	0.00	105'962.65
	Veränderung = Finanzierungsergebnis	9'460.50	0.00	-105'962.65

Ergebnis - Einwohnergemeinde

Rechnung / 8.5.2014

1.1.2013 - 31.12.2013

Erfolgs- und Finanzierungsausweis		Rechnung 2013	Budget 2013	Rechnung 2012
ERFOLGSRECHNUNG				
Betrieblicher Aufwand				
30	Personalaufwand	14'498'609.90	14'460'280.00	0.00
31	Sach- und übriger Betriebsaufwand	11'818'567.55	10'753'820.00	0.00
33	Abschreibungen Verwaltungsvermögen	2'153'520.65	2'112'000.00	0.00
35	Einlagen in Fonds und Spezialfinanzierungen	376'087.30	255'000.00	0.00
36	Transferaufwand	24'714'201.21	25'150'600.00	0.00
37	Durchlaufende Beiträge	0.00	0.00	0.00
	Total Betrieblicher Aufwand	53'560'986.61	52'731'700.00	0.00
Betrieblicher Ertrag				
40	Fiskalertrag	32'963'292.95	32'033'000.00	0.00
41	Regalien und Konzessionen	504'691.60	505'000.00	0.00
42	Entgelte	11'128'196.98	10'315'900.00	0.00
43	Verschiedene Erträge	203'409.40	60'000.00	0.00
45	Entnahmen aus Fonds und Spezialfinanzierungen	82'760.60	101'000.00	0.00
46	Transferertrag	10'770'636.33	10'546'200.00	0.00
47	Durchlaufende Beiträge	0.00	0.00	0.00
	Total Betrieblicher Ertrag	55'652'987.86	53'561'100.00	0.00
	Ergebnis aus betrieblicher Tätigkeit	2'092'001.25	829'400.00	0.00
Ergebnis aus Finanzierung				
34	Finanzaufwand	1'677'685.90	1'890'100.00	0.00
44	Finanzertrag	3'781'694.92	3'710'700.00	0.00
	Ergebnis aus Finanzierung	2'104'009.02	1'820'600.00	0.00
	Operatives Ergebnis	4'196'010.27	2'650'000.00	0.00
38	Ausserordentlicher Aufwand	0.00	0.00	0.00
48	Ausserordentlicher Ertrag	-2'248'511.90	-2'248'000.00	0.00
	Ausserordentliches Ergebnis	2'248'511.90	2'248'000.00	0.00
	Gesamtergebnis Erfolgsrechnung	6'444'522.17	4'898'000.00	0.00
	(+ = Ertragsüberschuss / - = Aufwandüberschuss)			

Ergebnis - Einwohnergemeinde

Rechnung / 8.5.2014

1.1.2013 - 31.12.2013

Erfolgs- und Finanzierungsausweis		Rechnung 2013	Budget 2013	Rechnung 2012
INVESTITIONSRECHNUNG				
Investitionsausgaben				
50	Sachanlagen	8'989'623.35	5'595'000.00	0.00
51	Investitionen auf Rechnung Dritter	0.00	0.00	0.00
52	Immaterielle Anlagen	242'673.30	0.00	0.00
54	Darlehen	0.00	0.00	0.00
55	Beteiligungen, Grundkapitalien	0.00	0.00	0.00
56	Investitionsbeiträge	213'074.10	700'000.00	0.00
58	Ausserordentliche Investitionen	0.00	0.00	0.00
	Total Investitionsausgaben	9'445'370.75	6'295'000.00	0.00
Investitionseinnahmen				
60	Abgang von Sachanlagen	146'150.00	0.00	0.00
61	Rückerstattung Investitionen auf Rechnung Dritter	0.00	0.00	0.00
62	Abgang von immateriellen Anlagen	0.00	0.00	0.00
63	Investitionsbeiträge	624'015.00	500'000.00	0.00
64	Rückzahlung von Darlehen	0.00	0.00	0.00
65	Abgang von Beteiligungen, Grundkapitalien	10'000.00	0.00	0.00
66	Rückzahlung eigener Investitionsbeiträge	0.00	0.00	0.00
68	Ausserordentliche Investitionseinnahmen	0.00	0.00	0.00
	Total Investitionseinnahmen	780'165.00	500'000.00	0.00
	Ergebnis Investitionsrechnung	8'665'205.75	5'795'000.00	0.00
	Selbstfinanzierung	7'253'861.02	5'642'000.00	0.00
	Finanzierungsergebnis	-1'411'344.73	-153'000.00	0.00
	(+ = Finanzierungsüberschuss / - = Finanzierungsfehlbetrag)			

Kennzahlenauswertung Jahresrechnung

Rechnung / 8.5.2014

1.1.2013 - 31.12.2013

Bezeichnung	Berechnung	Saldo
Einwohnergemeinde ohne Spezialfinanzierungen		
Steuerfuss		108 %
A Einwohnerzahl per 31.12		8826
B Laufender Ertrag		54'081'086.68
C Operativer Aufwand Vorjahr		0.00
D Fiskalertrag + Finanz- und Lastenausgleich		31'892'292.95
E Nettozinsaufwand		524'555.88
F Nettoinvestitionen		8'973'973.60
G Nettoschuld I (Jahresrechnung)		11'617'987.14
H Relevantes Eigenkapital (Jahresrechnung)		140'996'917.31
I Selbstfinanzierung		7'416'624.02
J Abschreibungen		2'401'025.55
1 Nettoschuld I pro Einwohner	G : A	1'316.34 Fr.
2 Nettoverschuldungsquotient	(G : D) x 100	36.43 %
3 Zinsbelastungsanteil	(E : B) x 100	0.97 %
4 Eigenkapitaldeckungsgrad	(H : C) x 100	297.00 %
5 Selbstfinanzierungsgrad	(I : F) x 100	82.65 %
6 Selbstfinanzierungsanteil	(I : B) x 100	13.71 %
7 Kapitaldienstanteil	((E + J) : B) x 100	5.41 %

Kennzahlenauswertung Jahresrechnung

Rechnung / 8.5.2014

1.1.2013 - 31.12.2013

Bezeichnung	Berechnung	Saldo
Einwohnergemeinde mit Spezialfinanzierungen		
Steuerfuss		108 %
A Einwohnerzahl per 31.12		8826
B Laufender Ertrag		61'683'194.68
C Operativer Aufwand Vorjahr		0.00
D Fiskalertrag + Finanz- und Lastenausgleich		31'892'292.95
E Nettozinsaufwand		429'884.53
F Nettoinvestitionen		8'665'205.75
G Nettoschuld I (Jahresrechnung)		1'790'265.44
H Relevantes Eigenkapital (Jahresrechnung)		155'015'813.01
I Selbstfinanzierung		7'253'861.02
J Abschreibungen		2'804'445.90
1 Nettoschuld I pro Einwohner	G : A	202.84 Fr.
2 Nettoverschuldungsquotient	(G : D) x 100	5.61 %
3 Zinsbelastungsanteil	(E : B) x 100	0.70 %
4 Eigenkapitaldeckungsgrad	(H : C) x 100	280.63 %
5 Selbstfinanzierungsgrad	(I : F) x 100	83.71 %
6 Selbstfinanzierungsanteil	(I : B) x 100	11.76 %
7 Kapitaldienstanteil	((E + J) : B) x 100	5.24 %

Erfolgsrechnung

Rechnung / 8.5.2014

1.1.2013 - 31.12.2013

Nummer	Erfolgsrechnung Zusammenzug	Rechnung 2013		Budget 2013		Rechnung 2012	
		Aufwand	Ertrag	Aufwand	Ertrag	Aufwand	Ertrag
	FUNKTIONALE GLIEDERUNG	65'896'438.13	65'896'438.13	63'368'200.00	63'368'200.00		
0	ALLGEMEINE VERWALTUNG	6'766'409.12	3'109'590.80	6'685'380.00	2'711'500.00		
	Nettoergebnis		3'656'818.32		3'973'880.00		
1	ÖFFENTLICHE ORDNUNG UND SICHERHEIT, VERTEIDIGUNG	6'004'671.80	4'104'788.10	5'971'800.00	3'891'700.00		
	Nettoergebnis		1'899'883.70		2'080'100.00		
2	BILDUNG	14'436'364.34	7'893'567.90	14'428'400.00	7'738'700.00		
	Nettoergebnis		6'542'796.44		6'689'700.00		
3	KULTUR, SPORT UND FREIZEIT	2'796'241.23	416'041.90	2'713'320.00	405'300.00		
	Nettoergebnis		2'380'199.33		2'308'020.00		
4	GESUNDHEIT	3'816'455.70		4'049'200.00			
	Nettoergebnis		3'816'455.70		4'049'200.00		
5	SOZIALE SICHERHEIT	7'661'974.23	3'168'267.02	7'596'000.00	3'009'000.00		
	Nettoergebnis		4'493'707.21		4'587'000.00		
6	VERKEHR UND NACHRICHTENÜBERMITTLUNG	5'451'068.39	854'283.04	5'146'900.00	834'600.00		
	Nettoergebnis		4'596'785.35		4'312'300.00		
7	UMWELTSCHUTZ UND RAUMORDNUNG	5'103'596.45	4'409'674.90	4'998'400.00	4'003'700.00		
	Nettoergebnis		693'921.55		994'700.00		
8	VOLKSWIRTSCHAFT	343'078.75	876'653.55	350'700.00	829'300.00		
	Nettoergebnis	533'574.80		478'600.00			
9	FINANZEN UND STEUERN	13'516'578.12	41'063'570.92	11'428'100.00	39'944'400.00		
	Nettoergebnis	27'546'992.80		28'516'300.00			

Erfolgsrechnung

Rechnung / 8.5.2014

1.1.2013 - 31.12.2013

		Rechnung 2013		Budget 2013		Rechnung 2012	
		Aufwand	Ertrag	Aufwand	Ertrag	Aufwand	Ertrag
	FUNKTIONALE GLIEDERUNG	65'896'438.13	65'896'438.13	63'368'200.00	63'368'200.00		
0	ALLGEMEINE VERWALTUNG	6'766'409.12	3'109'590.80	6'685'380.00	2'711'500.00		
	Nettoergebnis		3'656'818.32		3'973'880.00		
01	Legislative und Exekutive	565'932.60		582'300.00			
	Nettoergebnis		565'932.60		582'300.00		
011	Legislative	157'535.45		152'000.00			
	Nettoergebnis		157'535.45		152'000.00		
0110	Legislative	157'535.45		152'000.00			
3000.01	Sitzungs- und Taggelder Kommissionen	39'552.50		40'000.00			
3000.02	Präsidentialschädigung	5'000.00		5'000.00			
3100.00	Büromaterial	10'585.50		13'000.00			
3102.00	Drucksachen, Publikationen	34'155.90		30'000.00			
3103.00	Fachliteratur, Zeitschriften			2'000.00			
3130.01	Dienstleistungen Dritter	6'931.20		5'000.00			
3130.03	Portokosten	26'559.05		25'000.00			
3130.04	Mitglieder- und Verbandsbeiträge	5'119.20		5'000.00			
3132.00	Honorare externe Berater, Gutachter	15'861.20		15'000.00			
3170.01	Reisekosten und Spesen	11'096.10		10'000.00			
3910.02	Interne Verrechnung Bauamt	2'674.80		2'000.00			
012	Exekutive	408'397.15		430'300.00			
	Nettoergebnis		408'397.15		430'300.00		
0120	Exekutive	408'397.15		430'300.00			
3000.01	Sitzungs- und Taggelder Kommissionen	7'860.00		9'000.00			
3000.03	Besoldung Stadtrat	285'803.40		288'000.00			
3119.00	Anschaffung übrige nicht aktivierbare Anlagen	5'753.45		6'000.00			
3130.04	Mitglieder- und Verbandsbeiträge	750.00		800.00			
3132.00	Honorare externe Berater, Gutachter	4'372.15		10'000.00			
3134.00	Sachversicherungsprämien	1'480.00		1'500.00			
3170.02	Spesenpauschale	7'000.80		7'000.00			
3170.03	Repräsentationskosten	38'653.35		54'000.00			
3170.07	Jungbürgerfeier	1'800.00		3'000.00			
3170.08	Neuzuzügeranlass	1'202.00		3'000.00			

Erfolgsrechnung

Rechnung / 8.5.2014

1.1.2013 - 31.12.2013

		Rechnung 2013		Budget 2013		Rechnung 2012	
		Aufwand	Ertrag	Aufwand	Ertrag	Aufwand	Ertrag
3910.01	Interne Verrechnung Soziallasten	53'722.00		48'000.00			
02	Allgemeine Dienste	6'200'476.52	3'109'590.80	6'103'080.00	2'711'500.00		
	Nettoergebnis		3'090'885.72		3'391'580.00		
021	Finanz- und Steuerverwaltung	1'699'398.40	625'159.80	1'714'200.00	613'500.00		
	Nettoergebnis		1'074'238.60		1'100'700.00		
0211	Abteilung Finanzen	606'506.33	163'860.10	632'100.00	168'500.00		
3010.00	Löhne	448'011.40		450'000.00			
3100.00	Büromaterial	4'190.95		2'500.00			
3103.00	Fachliteratur, Zeitschriften	348.00		500.00			
3110.00	Anschaffung Büromöbel und -geräte, Schulmobiliar	18'026.80		40'000.00			
3130.05	Bank- und Postspesen	14'602.17		16'000.00			
3130.06	Betriebskosten	12'934.15		17'000.00			
3150.00	Unterhalt Büromöbel und -geräte, Schulmobiliar	382.35		1'000.00			
3199.00	Übriger Betriebsaufwand	12.96		100.00			
3611.00	Entschädigungen an den Kanton	27'413.55		33'000.00			
3910.01	Interne Verrechnung Soziallasten	80'584.00		72'000.00			
4611.00	Entschädigungen vom Kanton		565.00		500.00		
4612.00	Entschädigungen von Gemeinden		163'295.10		168'000.00		
0212	Regiosteuernamt Lenzburg-Niederlenz	1'092'892.07	461'299.70	1'082'100.00	445'000.00		
3000.01	Sitzungs- und Taggelder Kommissionen	1'890.00		2'000.00			
3000.02	Präsidentialschädigung	3'000.00		3'000.00			
3010.00	Löhne	784'456.70		787'000.00			
3010.09	EO- und Versicherungsleistungen	-180.00					
3100.00	Büromaterial	14'987.27		7'000.00			
3103.00	Fachliteratur, Zeitschriften	1'616.15		2'000.00			
3110.00	Anschaffung Büromöbel und -geräte, Schulmobiliar	5'175.85		6'500.00			
3132.00	Honorare externe Berater, Gutachter	54'994.15		55'000.00			
3133.00	Informatik-Nutzungsaufwand	783.00		1'500.00			
3150.00	Unterhalt Büromöbel und -geräte, Schulmobiliar	2'598.25		4'000.00			
3161.00	Mieten, Benützungskosten Anlagen	2'980.80		1'500.00			
3170.01	Reisekosten und Spesen	2'057.55		1'600.00			
3611.00	Entschädigungen an den Kanton	76'893.35		80'000.00			
3910.01	Interne Verrechnung Soziallasten	141'639.00		131'000.00			
4270.00	Bussen		36'115.70		30'000.00		
4612.00	Entschädigungen von Gemeinden		425'184.00		415'000.00		

Erfolgsrechnung

Rechnung / 8.5.2014

1.1.2013 - 31.12.2013

		Rechnung 2013		Budget 2013		Rechnung 2012	
		Aufwand	Ertrag	Aufwand	Ertrag	Aufwand	Ertrag
022	Allgemeine Dienste, übrige	3'050'128.87	1'071'150.30	3'220'680.00	859'000.00		
	Nettoergebnis		1'978'978.57		2'361'680.00		
0220	Allgemeine Dienste, übrige	216'130.69	174'570.00	285'160.00	174'000.00		
3090.00	Aus- und Weiterbildung des Personals	27'499.00		40'650.00			
3091.00	Personalwerbung	39'440.85		20'000.00			
3099.00	Übriger Personalaufwand	24'186.30		25'710.00			
3100.00	Büromaterial	19'075.30		32'500.00			
3102.00	Drucksachen, Publikationen	1'699.65		1'500.00			
3103.00	Fachliteratur, Zeitschriften			1'000.00			
3110.00	Anschaffung Büromöbel und -geräte, Schulmobiliar	9'549.85		10'000.00			
3113.00	Anschaffung Hardware			5'000.00			
3130.01	Dienstleistungen Dritter	3'000.00					
3130.02	Telefon- und Internetgebühren	17'205.65		21'000.00			
3130.03	Portokosten	53'434.04		59'000.00			
3132.00	Honorare externe Berater, Gutachter	14'919.60		60'000.00			
3134.00	Sachversicherungsprämien	2'296.55		2'800.00			
3150.00	Unterhalt Büromöbel und -geräte, Schulmobiliar	1'932.85		1'000.00			
3170.01	Reisekosten und Spesen	1'891.05		5'000.00			
4612.00	Entschädigungen von Gemeinden		105'270.00		104'500.00		
4614.00	Entschädigungen von öffentlichen Unternehmungen		69'300.00		69'500.00		
0221	Gemeindekanzlei	816'414.67	25'486.00	816'620.00	18'000.00		
3010.00	Löhne	678'538.10		688'000.00			
3010.09	EO- und Versicherungsleistungen	-960.00					
3100.00	Büromaterial	2'375.75		400.00			
3102.00	Drucksachen, Publikationen	1'574.40		1'520.00			
3103.00	Fachliteratur, Zeitschriften	1'254.25		700.00			
3110.00	Anschaffung Büromöbel und -geräte, Schulmobiliar	3'956.75		5'000.00			
3130.01	Dienstleistungen Dritter	6'800.27		6'000.00			
3150.00	Unterhalt Büromöbel und -geräte, Schulmobiliar	827.15		1'000.00			
3910.01	Interne Verrechnung Soziallasten	122'048.00		114'000.00			
4210.00	Gebühren für Amtshandlungen		25'486.00		18'000.00		
0222	Bauverwaltung	1'389'456.45	804'963.55	1'387'300.00	581'000.00		
3010.00	Löhne	1'094'041.80		1'090'000.00			
3090.00	Aus- und Weiterbildung des Personals	6'517.80		9'700.00			
3100.00	Büromaterial	22'938.25		24'000.00			

Erfolgsrechnung

Rechnung / 8.5.2014

1.1.2013 - 31.12.2013

		Rechnung 2013		Budget 2013		Rechnung 2012	
		Aufwand	Ertrag	Aufwand	Ertrag	Aufwand	Ertrag
3102.00	Drucksachen, Publikationen	5'889.95		10'500.00			
3103.00	Fachliteratur, Zeitschriften	4'943.60		4'000.00			
3110.00	Anschaffung Büromöbel und -geräte, Schulmobiliar	4'009.40		10'000.00			
3130.02	Telefon- und Internetgebühren	6'244.85		8'000.00			
3130.03	Portokosten	7'677.45		6'000.00			
3132.00	Honorare externe Berater, Gutachter	23'069.45		20'000.00			
3150.00	Unterhalt Büromöbel und -geräte, Schulmobiliar	232.65		2'000.00			
3170.01	Reisekosten und Spesen	17'106.00		23'100.00			
3910.01	Interne Verrechnung Soziallasten	196'785.25		180'000.00			
4210.00	Gebühren für Amtshandlungen		459'834.80		200'000.00		
4310.00	Aktivierbare Eigenleistungen auf Sachanlagen		27'000.00		60'000.00		
4612.00	Entschädigungen von Gemeinden		57'128.75		60'000.00		
4612.02	Entschädigung von Abfall und Abwasser		190'000.00		190'000.00		
4910.03	Interne Verrechnung Bauverwaltung		71'000.00		71'000.00		
0223	Abteilung Informatik	628'127.06	66'130.75	731'600.00	86'000.00		
3010.00	Löhne	113'415.05		105'000.00			
3090.00	Aus- und Weiterbildung des Personals			10'000.00			
3100.00	Büromaterial	7'097.80		14'500.00			
3103.00	Fachliteratur, Zeitschriften	145.00		500.00			
3113.00	Anschaffung Hardware	72'740.45		102'000.00			
3130.01	Dienstleistungen Dritter	17'080.85		21'000.00			
3130.02	Telefon- und Internetgebühren	15'449.80		21'000.00			
3130.04	Mitglieder- und Verbandsbeiträge	9'321.50		9'500.00			
3133.00	Informatik-Nutzungsaufwand	9'885.25		6'000.00			
3134.00	Sachversicherungsprämien	2'627.10		2'600.00			
3153.00	Unterhalt Informatik (Hardware)	73'579.10		85'000.00			
3158.00	Unterhalt immaterielle Anlagen	286'300.46		336'500.00			
3170.01	Reisekosten und Spesen	84.70		1'000.00			
3910.01	Interne Verrechnung Soziallasten	20'400.00		17'000.00			
4240.00	Benützungsgebühren und Dienstleistungen		11'298.75		10'000.00		
4612.00	Entschädigungen von Gemeinden		54'832.00		76'000.00		
029	Verwaltungsliegenschaften, übriges	1'450'949.25	1'413'280.70	1'168'200.00	1'239'000.00		
	Nettoergebnis		37'668.55	70'800.00			
0290	Verwaltungsliegenschaften	1'079'966.50	1'106'311.50	811'500.00	994'000.00		
3010.00	Löhne	104'946.40		78'000.00			
3010.09	EO- und Versicherungsleistungen	-3'491.00					

Erfolgsrechnung

Rechnung / 8.5.2014

1.1.2013 - 31.12.2013

		Rechnung 2013		Budget 2013		Rechnung 2012	
		Aufwand	Ertrag	Aufwand	Ertrag	Aufwand	Ertrag
3101.00	Betriebs- und Verbrauchsmaterial	12'177.75		10'000.00			
3111.00	Anschaffung Maschinen, Geräte und Fahrzeuge	1'136.20		5'000.00			
3120.00	Ver- und Entsorgung	154'892.10		118'500.00			
3130.01	Dienstleistungen Dritter	2'750.90		1'500.00			
3130.02	Telefon- und Internetgebühren	384.30					
3134.00	Sachversicherungsprämien	48'706.25		47'000.00			
3144.00	Unterhalt Hochbauten	406'848.25		200'000.00			
3160.00	Miete und Pacht Liegenschaften	6'500.00		6'500.00			
3300.30	Planmässige Abschreibungen übrige Tiefbauten VV	12'803.70		13'000.00			
3300.40	Planmässige Abschreibungen Hochbauten VV	269'972.65		279'000.00			
3910.01	Interne Verrechnung Soziallasten	18'877.00		13'000.00			
3910.02	Interne Verrechnung Bauamt	43'462.00		40'000.00			
4470.00	Pacht- und Mietzinse Liegenschaften VV		1'017'827.75		927'000.00		
4479.00	Übrige Erträge Liegenschaften VV		46'183.75		25'000.00		
4920.00	Int. Verrechnung von Pacht, Mieten, Benützungskosten		42'300.00		42'000.00		
0291	Mehrzweckhalle	370'982.75	306'969.20	356'700.00	245'000.00		
3000.01	Sitzungs- und Taggelder Kommissionen	1'320.00		1'500.00			
3010.00	Löhne	81'485.65		80'000.00			
3101.80	Betriebs- und Verbrauchsmaterial	17'094.35		14'000.00			
3102.80	Drucksachen, Publikationen	281.00		400.00			
3105.80	Lebensmittel	1'949.30		1'600.00			
3111.80	Anschaffung Maschinen, Geräte und Fahrzeuge	7'874.95		9'000.00			
3112.80	Anschaffung Kleider, Wäsche, Vorhänge	680.05		1'000.00			
3119.80	Anschaffung übrige nicht aktivierbare Anlagen	1'214.60		8'000.00			
3120.80	Ver- und Entsorgung	63'194.95		55'000.00			
3130.81	Dienstleistungen Dritter	2'185.15		2'000.00			
3130.82	Telefon- und Internetgebühren	837.45		2'000.00			
3134.00	Sachversicherungsprämien	3'842.55		3'800.00			
3137.00	Steuern und Abgaben	7'070.25		5'100.00			
3144.80	Unterhalt Hochbauten	53'775.45		55'000.00			
3151.80	Unterhalt Maschinen / Geräte / Fahrzeuge	2'944.15		5'000.00			
3159.80	Unterhalt übrige mobile Anlagen	1'358.40		5'000.00			
3170.81	Reisekosten und Spesen	3'629.10		3'300.00			
3300.40	Planmässige Abschreibungen Hochbauten VV	53'440.25		53'000.00			
3635.00	Beiträge an private Unternehmungen	5'020.00		5'000.00			
3910.01	Interne Verrechnung Soziallasten	14'657.00		13'000.00			
3910.02	Interne Verrechnung Bauamt	47'128.15		34'000.00			
4240.80	Benützungsgebühren und Dienstleistungen		21'727.00		15'000.00		

Erfolgsrechnung

Rechnung / 8.5.2014

1.1.2013 - 31.12.2013

		Rechnung 2013		Budget 2013		Rechnung 2012	
		Aufwand	Ertrag	Aufwand	Ertrag	Aufwand	Ertrag
4250.80	Verkäufe		11'350.50		5'000.00		
4472.80	Benützungsgebühren Liegenschaften VV		55'369.70		100'000.00		
4479.80	Übrige Erträge Liegenschaften VV		9'637.65		25'000.00		
4610.00	Entschädigungen vom Bund		208'884.35		100'000.00		
1	ÖFFENTLICHE ORDNUNG UND SICHERHEIT, VERTEIDIGUNG	6'004'671.80	4'104'788.10	5'971'800.00	3'891'700.00		
	Nettoergebnis		1'899'883.70		2'080'100.00		
11	Öffentliche Sicherheit	2'423'008.95	1'718'162.33	2'375'100.00	1'599'000.00		
	Nettoergebnis		704'846.62		776'100.00		
111	Polizei	2'423'008.95	1'718'162.33	2'375'100.00	1'599'000.00		
	Nettoergebnis		704'846.62		776'100.00		
1110	Regionalpolizei	2'423'008.95	1'718'162.33	2'375'100.00	1'599'000.00		
3000.01	Sitzungs- und Taggelder Kommissionen			2'000.00			
3010.00	Löhne	1'622'040.60		1'619'000.00			
3090.00	Aus- und Weiterbildung des Personals	28'180.65		79'000.00			
3099.00	Übriger Personalaufwand	2'011.40		1'800.00			
3100.00	Büromaterial	19'784.35		29'700.00			
3101.00	Betriebs- und Verbrauchsmaterial	12'238.20		12'000.00			
3101.01	Betriebsstoffe	11'707.80		14'000.00			
3102.00	Drucksachen, Publikationen	4'491.20		8'400.00			
3103.00	Fachliteratur, Zeitschriften	295.31		600.00			
3110.00	Anschaffung Büromöbel und -geräte, Schulmobiliar	38'704.55					
3111.00	Anschaffung Maschinen, Geräte und Fahrzeuge	7'117.55		18'000.00			
3112.00	Anschaffung Kleider, Wäsche, Vorhänge	16'227.54		25'500.00			
3113.00	Anschaffung Hardware	3'895.00					
3130.01	Dienstleistungen Dritter	114'729.45		50'000.00			
3130.02	Telefon- und Internetgebühren	5'916.10		7'000.00			
3130.03	Portokosten	12'209.75		12'000.00			
3130.04	Mitglieder- und Verbandsbeiträge	5'850.00		6'700.00			
3133.00	Informatik-Nutzungsaufwand	5'130.80		3'800.00			
3134.00	Sachversicherungsprämien	5'662.05		5'000.00			
3137.00	Steuern und Abgaben	1'716.00		2'000.00			
3150.00	Unterhalt Büromöbel und -geräte, Schulmobiliar	1'673.50		500.00			
3151.00	Unterhalt Maschinen / Geräte / Fahrzeuge	23'534.85		41'500.00			
3158.00	Unterhalt immaterielle Anlagen	19'550.70		20'000.00			

Erfolgsrechnung

Rechnung / 8.5.2014

1.1.2013 - 31.12.2013

		Rechnung 2013		Budget 2013		Rechnung 2012	
		Aufwand	Ertrag	Aufwand	Ertrag	Aufwand	Ertrag
3160.00	Miete und Pacht Liegenschaften	102'696.00		86'600.00			
3169.00	Mietnebenkosten	22'391.70		18'500.00			
3170.01	Reisekosten und Spesen	17'717.50		18'000.00			
3192.00	Abgeltung von Rechten	620.40					
3611.00	Entschädigungen an den Kanton	25'160.00		25'500.00			
3910.01	Interne Verrechnung Soziallasten	291'756.00		268'000.00			
4210.00	Gebühren für Amtshandlungen		11'270.80		10'000.00		
4240.00	Benützungsgebühren und Dienstleistungen		18'156.65		20'000.00		
4270.01	Radarbussen		681'074.54		550'000.00		
4270.02	Parkbussen		132'240.00		150'000.00		
4270.03	übrige Polizeibussen		65'712.34		70'000.00		
4611.00	Entschädigungen vom Kanton		29'050.00		20'000.00		
4612.00	Entschädigungen von Gemeinden		690'658.00		689'000.00		
4910.04	Interne Verrechnung Repol		90'000.00		90'000.00		
14	Allgemeines Rechtswesen	2'025'216.75	1'263'762.59	1'973'500.00	1'213'000.00		
	Nettoergebnis		761'454.16		760'500.00		
140	Allgemeines Rechtswesen	2'025'216.75	1'263'762.59	1'973'500.00	1'213'000.00		
	Nettoergebnis		761'454.16		760'500.00		
1400	Allgemeines Rechtswesen	908'491.15	181'480.94	852'400.00	162'000.00		
3010.00	Löhne	608'760.00		566'000.00			
3010.09	EO- und Versicherungsleistungen	-3'425.50					
3099.00	Übriger Personalaufwand	680.00		600.00			
3100.00	Büromaterial	3'740.60		7'000.00			
3110.00	Anschaffung Büromöbel und -geräte, Schulmobiliar	2'251.50		5'500.00			
3132.00	Honorare externe Berater, Gutachter	13'049.20		15'000.00			
3150.00	Unterhalt Büromöbel und -geräte, Schulmobiliar	919.75		1'500.00			
3170.01	Reisekosten und Spesen	147.00		500.00			
3320.90	Planmässige Abschreibungen immaterielle Anlagen	27'680.45		28'000.00			
3601.00	Ertragsanteile an den Kanton	84'042.60		64'000.00			
3612.00	Entschädigungen an Gemeinden	60'848.55		70'000.00			
3636.00	Beiträge an private Organisationen	300.00		300.00			
3910.01	Interne Verrechnung Soziallasten	109'497.00		94'000.00			
4120.00	Konzessionen		4'691.60		5'000.00		
4210.00	Gebühren für Amtshandlungen		7'357.00		2'000.00		
4210.01	Gebühren Einwohnerkontrolle		136'885.09		110'000.00		
4210.02	Gebühren KESR		8'097.25		15'000.00		

Erfolgsrechnung

Rechnung / 8.5.2014

1.1.2013 - 31.12.2013

		Rechnung 2013		Budget 2013		Rechnung 2012	
		Aufwand	Ertrag	Aufwand	Ertrag	Aufwand	Ertrag
4210.03	Gebühren Einbürgerungen		24'450.00		30'000.00		
1402	Betreibungsamt Lenzburg-Ammerswil	361'230.35	381'168.05	319'900.00	308'000.00		
3010.00	Löhne	268'567.00		266'000.00			
3099.00	Übriger Personalaufwand	200.00		300.00			
3100.00	Büromaterial	2'030.10		2'000.00			
3103.00	Fachliteratur, Zeitschriften	787.85		1'000.00			
3110.00	Anschaffung Büromöbel und -geräte, Schulmobiliar	3'517.00		2'500.00			
3130.03	Portokosten	34'379.35					
3134.00	Sachversicherungsprämien	1'570.00		1'600.00			
3150.00	Unterhalt Büromöbel und -geräte, Schulmobiliar	1'752.85		2'000.00			
3170.01	Reisekosten und Spesen	119.20		500.00			
3910.01	Interne Verrechnung Soziallasten	48'307.00		44'000.00			
4210.00	Gebühren für Amtshandlungen		377'268.05		305'000.00		
4612.00	Entschädigungen von Gemeinden		3'900.00		3'000.00		
1405	Markt	75'177.65	20'796.00	79'200.00	21'000.00		
3102.00	Drucksachen, Publikationen	7'530.70		8'500.00			
3120.00	Ver- und Entsorgung	990.75		1'200.00			
3130.01	Dienstleistungen Dritter	12'022.15		9'500.00			
3910.02	Interne Verrechnung Bauamt	54'634.05		60'000.00			
4240.00	Benützungsgebühren und Dienstleistungen		20'796.00		21'000.00		
1406	Regionales Zivilstandsamt	680'317.60	680'317.60	722'000.00	722'000.00		
3010.00	Löhne	413'161.20		424'000.00			
3090.00	Aus- und Weiterbildung des Personals	8'856.60		10'000.00			
3099.00	Übriger Personalaufwand	700.00		600.00			
3100.00	Büromaterial	5'022.60		9'000.00			
3102.00	Drucksachen, Publikationen	2'068.75		2'700.00			
3103.00	Fachliteratur, Zeitschriften	328.90		300.00			
3110.00	Anschaffung Büromöbel und -geräte, Schulmobiliar	3'652.80		3'000.00			
3120.00	Ver- und Entsorgung	1'634.30		2'000.00			
3130.02	Telefon- und Internetgebühren	3'503.50		4'000.00			
3130.03	Portokosten	8'382.60		8'400.00			
3134.00	Sachversicherungsprämien	2'000.00		2'000.00			
3153.00	Unterhalt Informatik (Hardware)	426.45		2'000.00			
3170.01	Reisekosten und Spesen	1'507.70		3'000.00			
3170.03	Repräsentationskosten	8'158.00		10'000.00			
3611.00	Entschädigungen an den Kanton	21'759.20		24'000.00			

Erfolgsrechnung

Rechnung / 8.5.2014

1.1.2013 - 31.12.2013

		Rechnung 2013		Budget 2013		Rechnung 2012	
		Aufwand	Ertrag	Aufwand	Ertrag	Aufwand	Ertrag
3612.00	Entschädigungen an Gemeinden	87'540.00		110'000.00			
3910.01	Interne Verrechnung Soziallasten	74'315.00		70'000.00			
3920.00	Int. Verrechnung von Pacht, Mieten, Benützungskosten	37'300.00		37'000.00			
4210.00	Gebühren für Amtshandlungen		290'128.30		282'000.00		
4612.00	Entschädigungen von Gemeinden		390'189.30		440'000.00		
15	Feuerwehr	1'075'723.95	721'287.38	1'043'000.00	660'000.00		
	Nettoergebnis		354'436.57		383'000.00		
150	Feuerwehr	1'075'723.95	721'287.38	1'043'000.00	660'000.00		
	Nettoergebnis		354'436.57		383'000.00		
1500	Regio Feuerwehr Lenzburg	1'075'723.95	721'287.38	1'043'000.00	660'000.00		
3000.01	Sitzungs- und Taggelder Kommissionen	3'935.00		3'500.00			
3010.00	Löhne	147'048.70		157'000.00			
3010.01	Übungssold	131'991.60		133'000.00			
3010.02	Einsatzsold	165'235.45		121'000.00			
3090.00	Aus- und Weiterbildung des Personals	20'766.80		43'000.00			
3099.00	Übriger Personalaufwand	5'004.45		4'000.00			
3100.00	Büromaterial	4'944.50		5'000.00			
3101.00	Betriebs- und Verbrauchsmaterial	14'505.55		19'300.00			
3101.01	Betriebsstoffe	13'845.10		12'000.00			
3102.00	Drucksachen, Publikationen	1'147.40		2'500.00			
3103.00	Fachliteratur, Zeitschriften	1'275.00		1'000.00			
3105.00	Lebensmittel	2'412.95		2'000.00			
3111.00	Anschaffung Maschinen, Geräte und Fahrzeuge	26'216.55		12'000.00			
3112.00	Anschaffung Kleider, Wäsche, Vorhänge	38'346.70		39'000.00			
3120.00	Ver- und Entsorgung	57'676.95		50'000.00			
3130.01	Dienstleistungen Dritter	3'021.95		2'200.00			
3130.02	Telefon- und Internetgebühren	3'936.70		5'000.00			
3130.03	Portokosten	1'150.00		1'500.00			
3130.04	Mitglieder- und Verbandsbeiträge	3'551.00		3'500.00			
3132.00	Honorare externe Berater, Gutachter	2'322.00		5'000.00			
3134.00	Sachversicherungsprämien	22'237.45		24'000.00			
3140.00	Unterhalt Grundstücken	5'728.50		6'000.00			
3144.00	Unterhalt Hochbauten	36'431.05		18'000.00			
3151.00	Unterhalt Maschinen / Geräte / Fahrzeuge	30'348.50		42'500.00			
3158.00	Unterhalt immaterielle Anlagen	1'110.00					
3170.01	Reisekosten und Spesen	9'871.80		13'000.00			

Erfolgsrechnung

Rechnung / 8.5.2014

1.1.2013 - 31.12.2013

		Rechnung 2013		Budget 2013		Rechnung 2012	
		Aufwand	Ertrag	Aufwand	Ertrag	Aufwand	Ertrag
3181.00	Tatsächliche Forderungsverluste	3'166.60		4'000.00			
3181.09	Eingang abgeschriebener Forderungen	-39.55					
3192.00	Abgeltung von Rechten	1'668.00		2'000.00			
3300.40	Planmässige Abschreibungen Hochbauten VV	40'429.00		40'000.00			
3300.60	Planmässige Abschreibungen Mobilien VV	72'424.00		72'000.00			
3611.00	Entschädigungen an den Kanton	8'976.00		11'000.00			
3614.00	Entschädigungen an öffentliche Unternehmungen	168'237.00		160'000.00			
3910.01	Interne Verrechnung Soziallasten	26'450.00		26'000.00			
3910.02	Interne Verrechnung Bauamt	351.25		3'000.00			
4200.00	Ersatzabgaben		298'292.60		290'000.00		
4240.00	Benützungsgebühren und Dienstleistungen		29'046.50		12'000.00		
4250.00	Verkäufe		8'930.30		8'500.00		
4260.00	Rückerstattungen Dritter		107'932.75		65'000.00		
4470.00	Pacht- und Mietzinse Liegenschaften VV		86'620.00		86'000.00		
4472.00	Benützungsgebühren Liegenschaften VV		350.00		1'000.00		
4479.00	Übrige Erträge Liegenschaften VV		10'362.75		8'500.00		
4612.00	Entschädigungen von Gemeinden		144'694.25		157'000.00		
4631.00	Beiträge vom Kanton		35'058.23		32'000.00		
16	Verteidigung	480'722.15	401'575.80	580'200.00	419'700.00		
	Nettoergebnis		79'146.35		160'500.00		
161	Militärische Verteidigung	54'173.30	32'626.10	64'300.00	35'000.00		
	Nettoergebnis		21'547.20		29'300.00		
1610	Schiessanlage	54'173.30	32'626.10	64'300.00	35'000.00		
3000.01	Sitzungs- und Taggelder Kommissionen	800.00		1'200.00			
3010.00	Löhne	3'509.35		4'000.00			
3101.00	Betriebs- und Verbrauchsmaterial	104.55		500.00			
3102.00	Drucksachen, Publikationen			1'000.00			
3120.00	Ver- und Entsorgung	3'933.45		3'500.00			
3130.02	Telefon- und Internetgebühren	518.40		600.00			
3134.00	Sachversicherungsprämien	3'881.50		3'900.00			
3140.00	Unterhalt Grundstücken			6'000.00			
3144.00	Unterhalt Hochbauten	14'165.65		21'000.00			
3300.40	Planmässige Abschreibungen Hochbauten VV	11'601.25		12'000.00			
3511.00	Einlagen in Fonds des EK	12'834.35					
3910.01	Interne Verrechnung Soziallasten			600.00			
3910.02	Interne Verrechnung Bauamt	2'824.80		10'000.00			

Erfolgsrechnung

Rechnung / 8.5.2014

1.1.2013 - 31.12.2013

		Rechnung 2013		Budget 2013		Rechnung 2012	
		Aufwand	Ertrag	Aufwand	Ertrag	Aufwand	Ertrag
4240.00	Benützungsgebühren und Dienstleistungen		2'599.00		2'000.00		
4612.00	Entschädigungen von Gemeinden		30'027.10		33'000.00		
162	Zivile Verteidigung	426'548.85	368'949.70	515'900.00	384'700.00		
	Nettoergebnis		57'599.15		131'200.00		
1620	Zivilschutz	418'964.35	364'423.90	502'000.00	376'900.00		
3000.01	Sitzungs- und Taggelder Kommissionen	4'890.00		4'400.00			
3010.00	Löhne	122'778.80		143'000.00			
3010.09	EO- und Versicherungsleistungen	-7'773.25					
3099.00	Übriger Personalaufwand	120.00		400.00			
3100.00	Büromaterial	2'718.55		2'200.00			
3101.00	Betriebs- und Verbrauchsmaterial	3'396.45		4'000.00			
3101.01	Betriebsstoffe	1'957.75		1'000.00			
3102.00	Drucksachen, Publikationen			300.00			
3111.00	Anschaffung Maschinen, Geräte und Fahrzeuge	25'309.30		144'000.00			
3112.00	Anschaffung Kleider, Wäsche, Vorhänge	2'851.00		5'500.00			
3120.00	Ver- und Entsorgung	7'943.15		7'000.00			
3130.02	Telefon- und Internetgebühren	7'685.65		7'300.00			
3130.03	Portokosten	1'530.00		1'500.00			
3130.04	Mitglieder- und Verbandsbeiträge	429.35		500.00			
3134.00	Sachversicherungsprämien	6'574.25		5'700.00			
3138.00	Kurse, Prüfungen und Beratungen	85'673.10		91'000.00			
3144.00	Unterhalt Hochbauten	10'636.20		6'000.00			
3151.00	Unterhalt Maschinen / Geräte / Fahrzeuge	3'208.70		7'000.00			
3158.00	Unterhalt immaterielle Anlagen	11'906.20		5'100.00			
3170.01	Reisekosten und Spesen	2'169.50		600.00			
3300.40	Planmässige Abschreibungen Hochbauten VV	19'706.65		20'000.00			
3501.00	Einlagen in Fonds des FK	64'450.00					
3611.00	Entschädigungen an den Kanton	6'865.00		9'500.00			
3612.00	Entschädigungen an Gemeinden	6'854.00		7'000.00			
3910.01	Interne Verrechnung Soziallasten	22'084.00		24'000.00			
3920.00	Int. Verrechnung von Pacht, Mieten, Benützungskosten	5'000.00		5'000.00			
4200.00	Ersatzabgaben		64'450.00				
4240.00	Benützungsgebühren und Dienstleistungen				1'500.00		
4501.00	Entnahmen aus Fonds des FK		82'760.60		101'000.00		
4610.00	Entschädigungen vom Bund		10'900.00		10'900.00		
4612.00	Entschädigungen von Gemeinden		206'313.30		263'500.00		

Erfolgsrechnung

Rechnung / 8.5.2014

1.1.2013 - 31.12.2013

		Rechnung 2013		Budget 2013		Rechnung 2012	
		Aufwand	Ertrag	Aufwand	Ertrag	Aufwand	Ertrag
1627	Regionales Führungsorgan	7'584.50	4'525.80	13'900.00	7'800.00		
3000.01	Sitzungs- und Taggelder Kommissionen	6'200.00		11'000.00			
3101.00	Betriebs- und Verbrauchsmaterial	22.45		300.00			
3102.00	Drucksachen, Publikationen	210.65		700.00			
3130.02	Telefon- und Internetgebühren			500.00			
3134.00	Sachversicherungsprämien	355.05		400.00			
3170.01	Reisekosten und Spesen	796.35		1'000.00			
4612.00	Entschädigungen von Gemeinden		4'525.80		7'800.00		
2	BILDUNG	14'436'364.34	7'893'567.90	14'428'400.00	7'738'700.00		
	Nettoergebnis		6'542'796.44		6'689'700.00		
21	Obligatorische Schule	9'483'533.34	4'175'164.00	9'621'400.00	4'158'700.00		
	Nettoergebnis		5'308'369.34		5'462'700.00		
211	Eingangsstufe	361'092.60	108'938.15	316'000.00	93'300.00		
	Nettoergebnis		252'154.45		222'700.00		
2110	Kindergarten	361'092.60	108'938.15	316'000.00	93'300.00		
3104.00	Lehrmittel	27'513.35		27'700.00			
3130.02	Telefon- und Internetgebühren	2'927.50		3'500.00			
3151.00	Unterhalt Maschinen / Geräte / Fahrzeuge			1'000.00			
3171.00	Exkursionen, Schulreisen und Lager	3'837.60		3'800.00			
3631.00	Beiträge an den Kanton	326'814.15		280'000.00			
4612.00	Entschädigungen von Gemeinden				3'300.00		
4632.00	Beiträge von Gemeinden		108'938.15		90'000.00		
212	Primarstufe	1'354'496.48	805'015.35	1'434'500.00	924'400.00		
	Nettoergebnis		549'481.13		510'100.00		
2120	Primarstufe	1'354'496.48	805'015.35	1'434'500.00	924'400.00		
3020.00	Löhne der Lehrpersonen	11'287.50		22'000.00			
3090.00	Aus- und Weiterbildung des Personals	4'196.75		8'500.00			
3091.00	Personalwerbung			1'000.00			
3104.01	Lehrmittel Angelrain	97'629.85		87'300.00			
3104.02	Lehrmittel Lenzhard	52'654.75		52'600.00			
3104.04	Lehrmittel Ammerswil	11'985.70		15'000.00			
3104.05	Lehrmittel Staufien	54'109.53		53'500.00			
3104.07	Lehrmittel Textiles Werken	24'413.30		24'300.00			

Erfolgsrechnung

Rechnung / 8.5.2014

1.1.2013 - 31.12.2013

		Rechnung 2013		Budget 2013		Rechnung 2012	
		Aufwand	Ertrag	Aufwand	Ertrag	Aufwand	Ertrag
3104.09	Lehrmittel Werken	13'436.65		18'900.00			
3132.00	Honorare externe Berater, Gutachter	12'025.00		17'400.00			
3171.01	Reisen / Lager Angelrain	9'094.35		15'900.00			
3171.02	Reisen / Lager Lenzhard	5'561.10		6'700.00			
3171.04	Reisen / Lager Ammerswil	4'064.80		3'500.00			
3171.05	Reisen / Lager Staufen	5'030.35		7'000.00			
3171.06	Variable Projektwoche	27'872.30		31'600.00			
3612.00	Entschädigungen an Gemeinden	4'700.00					
3631.00	Beiträge an den Kanton	1'014'404.55		1'065'900.00			
3910.01	Interne Verrechnung Soziallasten	2'030.00		3'400.00			
4611.00	Entschädigungen vom Kanton		9'765.00		13'000.00		
4612.00	Entschädigungen von Gemeinden		479'900.00		500'000.00		
4632.00	Beiträge von Gemeinden		312'961.60		408'400.00		
4637.00	Beiträge von privaten Haushalten		2'388.75		3'000.00		
213	Oberstufe	2'115'739.16	1'743'962.95	2'325'800.00	1'630'000.00		
	Nettoergebnis		371'776.21		695'800.00		
2130	Oberstufe	2'115'739.16	1'743'962.95	2'325'800.00	1'630'000.00		
3090.00	Aus- und Weiterbildung des Personals	5'541.10		8'000.00			
3091.00	Personalwerbung	572.40		1'000.00			
3104.02	Lehrmittel Lenzhard	77'858.25		94'000.00			
3104.03	Lehrmittel Bezirksschule	146'659.16		151'000.00			
3104.05	Lehrmittel Staufen	23'576.95		25'000.00			
3104.07	Lehrmittel Textiles Werken	28'896.90		29'000.00			
3104.08	Lehrmittel Hauswirtschaft	76'307.55		75'200.00			
3104.09	Lehrmittel Werken	27'916.75		28'500.00			
3132.00	Honorare externe Berater, Gutachter			5'000.00			
3171.02	Reisen / Lager Lenzhard	28'586.40		22'000.00			
3171.03	Reisen / Lager Bezirksschule	25'544.00		30'800.00			
3171.05	Reisen / Lager Staufen	6'753.45		8'900.00			
3171.06	Variable Projektwoche	50'592.65		45'400.00			
3612.00	Entschädigungen an Gemeinden	16'450.00		40'000.00			
3631.00	Beiträge an den Kanton	1'591'974.15		1'760'000.00			
3632.00	Beiträge an Gemeinden	8'509.45		2'000.00			
4611.00	Entschädigungen vom Kanton		7'500.00				
4612.00	Entschädigungen von Gemeinden		949'258.30		910'000.00		
4632.00	Beiträge von Gemeinden		787'204.65		720'000.00		

Erfolgsrechnung

Rechnung / 8.5.2014

1.1.2013 - 31.12.2013

		Rechnung 2013		Budget 2013		Rechnung 2012	
		Aufwand	Ertrag	Aufwand	Ertrag	Aufwand	Ertrag
214	Musikschulen	703'139.17	300'777.50	693'600.00	312'000.00		
	Nettoergebnis		402'361.67		381'600.00		
2140	Musikschule	703'139.17	300'777.50	693'600.00	312'000.00		
3000.01	Sitzungs- und Taggelder Kommissionen	800.00		2'000.00			
3010.00	Löhne	50'382.15		46'000.00			
3020.00	Löhne der Lehrpersonen	540'525.45		530'000.00			
3020.09	EO- und Versicherungsleistungen	-11'995.20					
3090.00	Aus- und Weiterbildung des Personals	2'277.15		3'000.00			
3100.00	Büromaterial	1'436.70		2'000.00			
3102.00	Drucksachen, Publikationen	74.17		1'000.00			
3111.00	Anschaffung Maschinen, Geräte und Fahrzeuge	3'538.40		3'500.00			
3130.02	Telefon- und Internetgebühren	1'498.60		1'800.00			
3130.04	Mitglieder- und Verbandsbeiträge	1'800.00		1'800.00			
3151.00	Unterhalt Maschinen / Geräte / Fahrzeuge	3'280.00		4'000.00			
3170.01	Reisekosten und Spesen	1'395.75		1'500.00			
3612.00	Entschädigungen an Gemeinden	1'840.00		2'000.00			
3910.01	Interne Verrechnung Soziallasten	106'286.00		95'000.00			
4231.00	Kursgelder		300'777.50		312'000.00		
217	Schulliegenschaften	3'326'556.95	1'119'422.60	3'178'800.00	1'102'000.00		
	Nettoergebnis		2'207'134.35		2'076'800.00		
2170	Schulliegenschaften	3'114'382.15	1'119'422.60	2'948'500.00	1'102'000.00		
3010.00	Löhne	474'833.35		460'000.00			
3010.09	EO- und Versicherungsleistungen	-2'370.00					
3090.00	Aus- und Weiterbildung des Personals	150.00		4'000.00			
3100.00	Büromaterial			700.00			
3101.00	Betriebs- und Verbrauchsmaterial	63'041.90		42'200.00			
3101.01	Betriebsstoffe	380.80					
3110.00	Anschaffung Büromöbel und -geräte, Schulmobiliar	16'339.35		14'000.00			
3111.00	Anschaffung Maschinen, Geräte und Fahrzeuge	64'455.15		63'000.00			
3112.00	Anschaffung Kleider, Wäsche, Vorhänge	277.05		500.00			
3120.00	Ver- und Entsorgung	340'468.95		320'000.00			
3130.01	Dienstleistungen Dritter	14'522.75					
3130.02	Telefon- und Internetgebühren	1'678.80		1'500.00			
3134.00	Sachversicherungsprämien	44'322.70		43'000.00			
3140.00	Unterhalt Grundstücken	16'793.45		10'000.00			
3144.00	Unterhalt Hochbauten	417'716.35		338'000.00			

Erfolgsrechnung

Rechnung / 8.5.2014

1.1.2013 - 31.12.2013

		Rechnung 2013		Budget 2013		Rechnung 2012	
		Aufwand	Ertrag	Aufwand	Ertrag	Aufwand	Ertrag
3150.00	Unterhalt Büromöbel und -geräte, Schulmobiliar	4'754.60		600.00			
3151.00	Unterhalt Maschinen / Geräte / Fahrzeuge	27'122.50		30'000.00			
3160.00	Miete und Pacht Liegenschaften	12'000.00		12'000.00			
3169.00	Mietnebenkosten	3'577.50		2'000.00			
3170.01	Reisekosten und Spesen	1'775.80		2'000.00			
3300.40	Planmässige Abschreibungen Hochbauten VV	727'137.20		719'000.00			
3612.00	Entschädigungen an Gemeinden	679'882.00		675'000.00			
3910.01	Interne Verrechnung Soziallasten	85'408.00		76'000.00			
3910.02	Interne Verrechnung Bauamt	65'113.95		80'000.00			
3910.03	Interne Verrechnung Bauverwaltung	55'000.00		55'000.00			
4472.00	Benützungsgebühren Liegenschaften VV		122'965.50		135'000.00		
4612.00	Entschädigungen von Gemeinden		996'457.10		967'000.00		
2171	Kindergarten Liegenschaften	212'174.80		230'300.00			
3010.00	Löhne	33'794.60		40'000.00			
3101.00	Betriebs- und Verbrauchsmaterial	3'974.90		4'000.00			
3111.00	Anschaffung Maschinen, Geräte und Fahrzeuge	247.30		2'000.00			
3120.00	Ver- und Entsorgung	14'037.90		22'000.00			
3134.00	Sachversicherungsprämien	2'217.85		2'300.00			
3140.00	Unterhalt Grundstücken	14'896.50					
3144.00	Unterhalt Hochbauten	32'935.35		60'000.00			
3300.40	Planmässige Abschreibungen Hochbauten VV	64'065.00		43'000.00			
3910.01	Interne Verrechnung Soziallasten	6'079.00		7'000.00			
3910.02	Interne Verrechnung Bauamt	39'926.40		50'000.00			
218	Tagesbetreuung	92'848.05	20'601.55	99'000.00	19'800.00		
	Nettoergebnis		72'246.50		79'200.00		
2180	Tagesbetreuung	92'848.05	20'601.55	99'000.00	19'800.00		
3020.00	Löhne der Lehrpersonen	59'200.05		55'500.00			
3636.00	Beiträge an private Organisationen	23'000.00		35'000.00			
3910.01	Interne Verrechnung Soziallasten	10'648.00		8'500.00			
4632.00	Beiträge von Gemeinden		20'601.55		19'800.00		
219	Obligatorische Schule, übriges	1'529'660.93	76'445.90	1'573'700.00	77'200.00		
	Nettoergebnis		1'453'215.03		1'496'500.00		
2190	Schulleitung und Schulverwaltung	720'407.95	60'640.90	684'600.00	65'000.00		
3000.01	Sitzungs- und Taggelder Kommissionen	15'430.00		13'100.00			

Erfolgsrechnung

Rechnung / 8.5.2014

1.1.2013 - 31.12.2013

		Rechnung 2013		Budget 2013		Rechnung 2012	
		Aufwand	Ertrag	Aufwand	Ertrag	Aufwand	Ertrag
3000.04	Besoldung Regionalschulpflege	79'200.00		79'200.00			
3010.00	Löhne	309'066.60		189'000.00			
3010.09	EO- und Versicherungsleistungen	-70'477.00					
3049.00	Übrige Zulagen	68'890.00		81'000.00			
3090.00	Aus- und Weiterbildung des Personals	11'208.30		18'480.00			
3091.00	Personalwerbung	6'124.75		1'500.00			
3099.00	Übriger Personalaufwand	1'580.00		840.00			
3100.00	Büromaterial	20'610.40		17'880.00			
3102.00	Drucksachen, Publikationen	5'362.45		9'000.00			
3103.00	Fachliteratur, Zeitschriften	629.50		1'000.00			
3110.00	Anschaffung Büromöbel und -geräte, Schulmobiliar	2'934.30					
3113.00	Anschaffung Hardware	683.65		2'000.00			
3130.02	Telefon- und Internetgebühren	1'789.20		1'800.00			
3130.03	Portokosten	10'045.70		10'500.00			
3132.00	Honorare externe Berater, Gutachter	4'519.30		3'000.00			
3150.00	Unterhalt Büromöbel und -geräte, Schulmobiliar	741.95		500.00			
3170.01	Reisekosten und Spesen	8'603.35		10'500.00			
3170.02	Spesenpauschale	3'800.00		3'800.00			
3630.00	Beiträge an den Bund	4'138.25		4'300.00			
3631.00	Beiträge an den Kanton	165'490.25		180'000.00			
3636.00	Beiträge an private Organisationen	200.00		300.00			
3910.01	Interne Verrechnung Soziallasten	69'837.00		56'900.00			
4632.00	Beiträge von Gemeinden		60'640.90		65'000.00		
2191	Volksschule Sonstiges	277'976.24		353'500.00			
3000.01	Sitzungs- und Taggelder Kommissionen	720.00		700.00			
3010.00	Löhne			50'000.00			
3099.00	Übriger Personalaufwand	4'950.00		4'000.00			
3100.00	Büromaterial	17'322.55		17'000.00			
3103.00	Fachliteratur, Zeitschriften	15'138.05		15'500.00			
3104.00	Lehrmittel	271.75		3'000.00			
3110.00	Anschaffung Büromöbel und -geräte, Schulmobiliar	12'180.45		10'700.00			
3111.00	Anschaffung Maschinen, Geräte und Fahrzeuge	35'011.35		31'700.00			
3113.00	Anschaffung Hardware	78'915.70		72'000.00			
3130.01	Dienstleistungen Dritter			3'500.00			
3130.02	Telefon- und Internetgebühren	13'120.60		13'500.00			
3133.00	Informatik-Nutzungsaufwand	3'701.60		4'500.00			
3134.00	Sachversicherungsprämien	7'030.00		7'100.00			
3151.00	Unterhalt Maschinen / Geräte / Fahrzeuge	10'203.80		14'900.00			

Erfolgsrechnung

Rechnung / 8.5.2014

1.1.2013 - 31.12.2013

		Rechnung 2013		Budget 2013		Rechnung 2012	
		Aufwand	Ertrag	Aufwand	Ertrag	Aufwand	Ertrag
3153.00	Unterhalt Informatik (Hardware)	16'558.15		8'000.00			
3158.00	Unterhalt immaterielle Anlagen	19'057.34		36'000.00			
3170.05	Schülertransportkosten	1'935.30		3'000.00			
3170.06	Examenessen	13'073.70		16'000.00			
3170.10	Schulveranstaltungen	25'785.90		31'700.00			
3636.00	Beiträge an private Organisationen	3'000.00		3'000.00			
3910.01	Interne Verrechnung Soziallasten			7'700.00			
2193	Schulsozialarbeit	226'061.59	4'125.00	231'900.00			
3000.01	Sitzungs- und Taggelder Kommissionen			1'200.00			
3010.00	Löhne	195'252.15		183'000.00			
3010.09	EO- und Versicherungsleistungen	-15'910.30					
3090.00	Aus- und Weiterbildung des Personals	4'790.00		8'500.00			
3099.00	Übriger Personalaufwand	300.00		300.00			
3100.00	Büromaterial	1'553.20		2'000.00			
3102.00	Drucksachen, Publikationen			500.00			
3103.00	Fachliteratur, Zeitschriften	846.84		500.00			
3130.02	Telefon- und Internetgebühren	677.20		400.00			
3132.00	Honorare externe Berater, Gutachter	3'090.20		5'000.00			
3170.01	Reisekosten und Spesen	342.30					
3910.01	Interne Verrechnung Soziallasten	35'120.00		30'500.00			
4612.00	Entschädigungen von Gemeinden		4'125.00				
2194	Jugendfest	245'870.40	4'930.00	243'500.00	5'200.00		
3102.00	Drucksachen, Publikationen	7'236.55		6'100.00			
3109.00	Übriger Material- und Warenaufwand	27'031.10		34'500.00			
3120.00	Ver- und Entsorgung	2'192.35		2'000.00			
3130.01	Dienstleistungen Dritter	99'439.10		93'500.00			
3130.03	Portokosten	467.50		400.00			
3161.00	Mieten, Benützungskosten Anlagen	11'512.40		10'000.00			
3170.01	Reisekosten und Spesen	28'896.60		27'000.00			
3910.02	Interne Verrechnung Bauamt	69'094.80		70'000.00			
4240.00	Benützungsgebühren und Dienstleistungen		4'930.00		5'200.00		
2195	Jugendspiel, Regionales Jugendorchester	59'344.75	6'750.00	60'200.00	7'000.00		
3000.01	Sitzungs- und Taggelder Kommissionen	2'000.00		4'000.00			
3010.00	Löhne	23'108.55		25'000.00			
3090.00	Aus- und Weiterbildung des Personals			500.00			
3100.00	Büromaterial	120.00		500.00			

Erfolgsrechnung

Rechnung / 8.5.2014

1.1.2013 - 31.12.2013

		Rechnung 2013		Budget 2013		Rechnung 2012	
		Aufwand	Ertrag	Aufwand	Ertrag	Aufwand	Ertrag
3102.00	Drucksachen, Publikationen	641.85		1'000.00			
3103.00	Fachliteratur, Zeitschriften	2'458.95		2'500.00			
3111.00	Anschaffung Maschinen, Geräte und Fahrzeuge			3'000.00			
3112.00	Anschaffung Kleider, Wäsche, Vorhänge	3'037.05					
3130.04	Mitglieder- und Verbandsbeiträge	297.60		400.00			
3151.00	Unterhalt Maschinen / Geräte / Fahrzeuge	3'893.20		3'700.00			
3160.00	Miete und Pacht Liegenschaften	750.00		750.00			
3170.01	Reisekosten und Spesen	3'131.70		2'850.00			
3171.00	Exkursionen, Schulreisen und Lager	15'748.85		12'000.00			
3910.01	Interne Verrechnung Soziallasten	4'157.00		4'000.00			
4632.00	Beiträge von Gemeinden		5'130.00		7'000.00		
4637.00	Beiträge von privaten Haushalten		1'620.00				
22	Sonderschulen	4'168'382.30	3'718'403.90	4'022'500.00	3'580'000.00		
	Nettoergebnis		449'978.40		442'500.00		
220	Sonderschulen	4'168'382.30	3'718'403.90	4'022'500.00	3'580'000.00		
	Nettoergebnis		449'978.40		442'500.00		
2200	Sonderschulen	560'951.85	110'973.45	578'500.00	136'000.00		
3104.00	Lehrmittel	6'349.75		6'500.00			
3113.00	Anschaffung Hardware			2'000.00			
3612.00	Entschädigungen an Gemeinden	83'700.00		70'000.00			
3614.00	Entschädigungen an öffentliche Unternehmungen	470'902.10		500'000.00			
4260.00	Rückerstattungen Dritter		105'943.60		130'000.00		
4612.00	Entschädigungen von Gemeinden		5'029.85		6'000.00		
2201	Heilpädagogische Schule	3'607'430.45	3'607'430.45	3'444'000.00	3'444'000.00		
3010.03	Löhne Küche, Hausdienst	29'288.10		22'000.00			
3010.04	Löhne Reinigungspersonal	20'391.50		16'000.00			
3010.05	Löhne Verwaltung	37'201.75		35'000.00			
3010.06	Löhne Transportpersonal	100'574.20		170'000.00			
3020.01	Löhne Betreuung	408'687.70		365'000.00			
3020.02	Löhne Fachunterricht	39'363.55		43'000.00			
3020.03	Löhne Praktikanten	47'075.80		39'000.00			
3020.09	EO- und Versicherungsleistungen	-11'328.80					
3050.00	AG-Beiträge AHV, IV, EO, ALV	51'473.10		53'400.00			
3052.00	AG-Beiträge an andere Pensionskassen	28'862.45		23'000.00			
3053.00	AG-Beiträge an Unfallversicherungen	6'483.00		7'600.00			

Erfolgsrechnung

Rechnung / 8.5.2014

1.1.2013 - 31.12.2013

		Rechnung 2013		Budget 2013		Rechnung 2012	
		Aufwand	Ertrag	Aufwand	Ertrag	Aufwand	Ertrag
3090.00	Aus- und Weiterbildung des Personals	13'873.05		24'000.00			
3091.00	Personalwerbung	1'460.80		2'000.00			
3100.00	Büromaterial	9'960.90		9'000.00			
3101.00	Betriebs- und Verbrauchsmaterial	5'732.95		4'500.00			
3103.00	Fachliteratur, Zeitschriften	608.25		500.00			
3104.00	Lehrmittel	40'917.40		36'000.00			
3105.00	Lebensmittel	88'090.15		65'000.00			
3110.00	Anschaffung Büromöbel und -geräte, Schulmobiliar	3'274.55					
3111.00	Anschaffung Maschinen, Geräte und Fahrzeuge	3'337.00		15'000.00			
3113.00	Anschaffung Hardware	8'680.65		3'000.00			
3120.00	Ver- und Entsorgung	22'962.85		22'000.00			
3130.01	Dienstleistungen Dritter	18'212.20		8'000.00			
3130.02	Telefon- und Internetgebühren	3'564.65		4'000.00			
3130.03	Portokosten	1'325.00		1'500.00			
3130.04	Mitglieder- und Verbandsbeiträge	1'559.00		1'500.00			
3130.07	Dienstleistungen Transporte	163'925.60		50'000.00			
3132.00	Honorare externe Berater, Gutachter	587.55		5'000.00			
3134.00	Sachversicherungsprämien	4'832.40		5'000.00			
3144.00	Unterhalt Hochbauten	42'639.20		30'000.00			
3150.00	Unterhalt Büromöbel und -geräte, Schulmobiliar	2'174.80					
3151.00	Unterhalt Maschinen / Geräte / Fahrzeuge	1'194.40		3'000.00			
3153.00	Unterhalt Informatik (Hardware)	1'168.55		1'000.00			
3160.00	Miete und Pacht Liegenschaften	51'000.00		51'000.00			
3169.00	Mietnebenkosten	4'498.20		4'000.00			
3170.01	Reisekosten und Spesen	1'220.95		500.00			
3170.05	Schülertransportkosten	31'696.70		16'000.00			
3170.10	Schulveranstaltungen	-3'102.95		1'000.00			
3171.00	Exkursionen, Schulreisen und Lager	37'946.05		42'000.00			
3409.01	Verpflichtungsverzinsung / Vorschussverzinsung	7'325.95		8'000.00			
3612.00	Entschädigungen an Gemeinden	75'708.00		73'000.00			
3612.01	Entschädigung an Bauamt / Werkhof	738.35		4'000.00			
3631.01	Besoldungen Kanton Ausbildung	1'495'112.85		1'460'000.00			
3631.02	Besoldungen Kanton Therapie	212'137.85		218'000.00			
3631.03	Besoldungen Kanton Schulleitung	130'207.40		146'000.00			
3631.04	Sozialversicherungsbeitr. Besoldung Kanton	143'024.15		143'000.00			
3631.05	Personalversicherungsbeitr. Besoldung Kanton	212'144.05		208'000.00			
3631.06	Unfall- u. Krankenversicherung Besoldung Kanton	9'618.65		5'500.00			
4230.00	Schulgelder		56'870.00		51'000.00		
4260.00	Rückerstattungen Dritter		60'242.90		105'000.00		

Erfolgsrechnung

Rechnung / 8.5.2014

1.1.2013 - 31.12.2013

		Rechnung 2013		Budget 2013		Rechnung 2012	
		Aufwand	Ertrag	Aufwand	Ertrag	Aufwand	Ertrag
4631.01	Kantonsbeiträge, Basispauschale		2'517'424.45		2'501'000.00		
4631.02	Kantonsbeiträge, Verwaltungspauschale		80'275.00		72'000.00		
4631.03	Kantonsbeiträge, Transportpauschale		274'857.05		180'000.00		
4631.04	Kantonsbeiträge, Immobilienkosten		156'320.55		139'000.00		
4632.00	Beiträge von Gemeinden		451'980.00		396'000.00		
9011.00	Abschluss Spezialfinanzierung im EK, Aufwandüberschuss		9'460.50				
23	Berufliche Grundbildung	779'948.70		780'000.00			
	Nettoergebnis		779'948.70		780'000.00		
230	Berufliche Grundbildung	779'948.70		780'000.00			
	Nettoergebnis		779'948.70		780'000.00		
2300	Berufliche Grundbildung	779'948.70		780'000.00			
3631.00	Beiträge an den Kanton	362'563.00		330'000.00			
3634.00	Beiträge an öffentliche Unternehmungen	417'385.70		450'000.00			
29	Übriges Bildungswesen	4'500.00		4'500.00			
	Nettoergebnis		4'500.00		4'500.00		
299	Bildung, übriges	4'500.00		4'500.00			
	Nettoergebnis		4'500.00		4'500.00		
2990	Bildung, übriges	4'500.00		4'500.00			
3636.00	Beiträge an private Organisationen	4'500.00		4'500.00			
3	KULTUR, SPORT UND FREIZEIT	2'796'241.23	416'041.90	2'713'320.00	405'300.00		
	Nettoergebnis		2'380'199.33		2'308'020.00		
31	Kulturerbe	161'782.70		236'450.00			
	Nettoergebnis		161'782.70		236'450.00		
312	Denkmalpflege und Heimatschutz	161'782.70		236'450.00			
	Nettoergebnis		161'782.70		236'450.00		
3120	Denkmalpflege und Heimatschutz	161'782.70		236'450.00			
3130.04	Mitglieder- und Verbandsbeiträge	250.00		450.00			
3631.00	Beiträge an den Kanton	79'888.20		150'000.00			
3636.00	Beiträge an private Organisationen	75'000.00		75'000.00			

Erfolgsrechnung

Rechnung / 8.5.2014

1.1.2013 - 31.12.2013

		Rechnung 2013		Budget 2013		Rechnung 2012	
		Aufwand	Ertrag	Aufwand	Ertrag	Aufwand	Ertrag
3637.00	Beiträge an private Haushalte	599.95		5'000.00			
3660.50	Planmässige Abschreibungen Investbe. Private Untern.	6'044.55		6'000.00			
32	Kultur, übrige	633'174.05	82'086.60	639'720.00	83'000.00		
	Nettoergebnis		551'087.45		556'720.00		
321	Bibliotheken	155'960.00		156'000.00			
	Nettoergebnis		155'960.00		156'000.00		
3210	Bibliotheken	155'960.00		156'000.00			
3636.00	Beiträge an private Organisationen	155'960.00		156'000.00			
322	Konzert und Theater	22'000.00		22'000.00			
	Nettoergebnis		22'000.00		22'000.00		
3220	Konzert und Theater	22'000.00		22'000.00			
3636.00	Beiträge an private Organisationen	22'000.00		22'000.00			
329	Kultur	455'214.05	82'086.60	461'720.00	83'000.00		
	Nettoergebnis		373'127.45		378'720.00		
3290	Kultur, übriges	279'239.55	29'940.00	283'220.00	28'000.00		
3000.01	Sitzungs- und Taggelder Kommissionen	2'840.00		2'500.00			
3010.00	Löhne	88'926.20		76'000.00			
3102.00	Drucksachen, Publikationen	28'268.90		28'000.00			
3130.01	Dienstleistungen Dritter	84'037.75		83'000.00			
3130.04	Mitglieder- und Verbandsbeiträge	370.00		1'120.00			
3159.00	Unterhalt übrige mobile Anlagen	316.70		27'000.00			
3160.01	Unentgeltliche Benützung Räume	2'486.40		5'000.00			
3170.09	Bundesfeier	6'392.95		8'000.00			
3170.13	Neujahrsempfang	1'456.15					
3636.00	Beiträge an private Organisationen	13'350.00		10'100.00			
3910.01	Interne Verrechnung Soziallasten	15'995.00		12'500.00			
3910.02	Interne Verrechnung Bauamt	34'799.50		30'000.00			
4260.00	Rückerstattungen Dritter		29'940.00		28'000.00		
3291	Gemeindesaal	175'974.50	52'146.60	178'500.00	55'000.00		
3010.00	Löhne	90'102.20		97'000.00			
3101.00	Betriebs- und Verbrauchsmaterial	8'045.25		7'000.00			

Erfolgsrechnung

Rechnung / 8.5.2014

1.1.2013 - 31.12.2013

		Rechnung 2013		Budget 2013		Rechnung 2012	
		Aufwand	Ertrag	Aufwand	Ertrag	Aufwand	Ertrag
3111.00	Anschaffung Maschinen, Geräte und Fahrzeuge	149.00		3'000.00			
3112.00	Anschaffung Kleider, Wäsche, Vorhänge	1'168.30					
3113.00	Anschaffung Hardware	348.00		1'000.00			
3120.00	Ver- und Entsorgung	26'068.90		21'000.00			
3130.02	Telefon- und Internetgebühren	1'164.70		1'500.00			
3134.00	Sachversicherungsprämien	3'879.75		4'000.00			
3144.00	Unterhalt Hochbauten	19'220.55		19'000.00			
3170.01	Reisekosten und Spesen	1'620.80		1'000.00			
3910.01	Interne Verrechnung Soziallasten	16'207.00		16'000.00			
3910.02	Interne Verrechnung Bauamt	8'000.05		8'000.00			
4472.00	Benützungsgebühren Liegenschaften VV		52'146.60		55'000.00		
34	Sport und Freizeit	2'001'284.48	333'955.30	1'837'150.00	322'300.00		
	Nettoergebnis		1'667'329.18		1'514'850.00		
341	Sport	1'150'151.78	188'728.50	1'119'300.00	186'800.00		
	Nettoergebnis		961'423.28		932'500.00		
3410	Sport	576'620.03	20'861.95	543'200.00	24'000.00		
3010.00	Löhne	15'359.45		18'000.00			
3101.00	Betriebs- und Verbrauchsmaterial	12'529.25		16'000.00			
3111.00	Anschaffung Maschinen, Geräte und Fahrzeuge	1'890.00		10'000.00			
3120.00	Ver- und Entsorgung	46'908.25		55'000.00			
3130.02	Telefon- und Internetgebühren	304.20		500.00			
3134.00	Sachversicherungsprämien	2'205.35		2'200.00			
3140.00	Unterhalt Grundstücken	36'932.35		52'000.00			
3144.00	Unterhalt Hochbauten	45'667.10		48'500.00			
3300.40	Planmässige Abschreibungen Hochbauten VV	62'760.55		63'000.00			
3634.00	Beiträge an öffentliche Unternehmungen	246'288.48		155'000.00			
3910.01	Interne Verrechnung Soziallasten	2'763.00		3'000.00			
3910.02	Interne Verrechnung Bauamt	103'012.05		120'000.00			
4472.00	Benützungsgebühren Liegenschaften VV		20'861.95		24'000.00		
3411	Schwimmbad	573'531.75	167'866.55	576'100.00	162'800.00		
3010.00	Löhne	171'810.85		167'000.00			
3090.00	Aus- und Weiterbildung des Personals	440.00					
3100.00	Büromaterial	216.55		1'000.00			
3101.00	Betriebs- und Verbrauchsmaterial	30'705.15		30'000.00			
3102.00	Drucksachen, Publikationen	398.95		1'000.00			

Erfolgsrechnung

Rechnung / 8.5.2014

1.1.2013 - 31.12.2013

		Rechnung 2013		Budget 2013		Rechnung 2012	
		Aufwand	Ertrag	Aufwand	Ertrag	Aufwand	Ertrag
3111.00	Anschaffung Maschinen, Geräte und Fahrzeuge	8'042.10		15'000.00			
3120.00	Ver- und Entsorgung	53'854.90		60'000.00			
3130.02	Telefon- und Internetgebühren	2'078.80		2'500.00			
3130.04	Mitglieder- und Verbandsbeiträge	770.00		600.00			
3134.00	Sachversicherungsprämien	4'165.85		4'200.00			
3137.00	Steuern und Abgaben	4'866.60		4'800.00			
3140.00	Unterhalt Grundstücken	3'676.40		10'000.00			
3144.00	Unterhalt Hochbauten	100'678.40		87'000.00			
3151.00	Unterhalt Maschinen / Geräte / Fahrzeuge	4'237.20		3'000.00			
3170.01	Reisekosten und Spesen	3'630.00		5'000.00			
3300.40	Planmässige Abschreibungen Hochbauten VV	122'102.75		122'000.00			
3910.01	Interne Verrechnung Soziallasten	30'904.00		28'000.00			
3910.02	Interne Verrechnung Bauamt	25'953.25		30'000.00			
3910.03	Interne Verrechnung Bauverwaltung	5'000.00		5'000.00			
4240.00	Benützungsgebühren und Dienstleistungen		128'227.50		124'600.00		
4250.00	Verkäufe		5'663.10		5'200.00		
4470.00	Pacht- und Mietzinse Liegenschaften VV		8'975.95		8'000.00		
4632.00	Beiträge von Gemeinden		25'000.00		25'000.00		
342	Freizeit	851'132.70	145'226.80	717'850.00	135'500.00		
	Nettoergebnis		705'905.90		582'350.00		
3420	Freizeit / Öffentliche Anlagen	725'810.00	22'668.85	603'450.00	7'000.00		
3101.00	Betriebs- und Verbrauchsmaterial	32'336.35		19'500.00			
3120.00	Ver- und Entsorgung	109.40		500.00			
3130.04	Mitglieder- und Verbandsbeiträge	450.00		450.00			
3140.00	Unterhalt Grundstücken	187'802.10		149'000.00			
3910.02	Interne Verrechnung Bauamt	505'112.15		434'000.00			
4260.00	Rückerstattungen Dritter		22'668.85		7'000.00		
3421	Ferienhaus Samedan	125'322.70	122'557.95	114'400.00	128'500.00		
3010.00	Löhne	26'992.65		27'000.00			
3430.80	Baulicher Unterhalt Gebäude FV	17'879.35		25'000.00			
3431.20	Anschaffungen Mobilien	6'002.90		7'500.00			
3431.80	Betriebs- und Verbrauchsmaterial	3'818.60		6'000.00			
3431.81	Spesenentschädigungen	1'061.30		1'500.00			
3439.30	Steuern und Abgaben	2'291.00		7'000.00			
3439.40	Sachversicherungsprämien	3'316.90		3'400.00			
3439.80	Büromaterial, Drucksachen, Publikationen	1'620.00		2'000.00			

Erfolgsrechnung

Rechnung / 8.5.2014

1.1.2013 - 31.12.2013

		Rechnung 2013		Budget 2013		Rechnung 2012	
		Aufwand	Ertrag	Aufwand	Ertrag	Aufwand	Ertrag
3439.81	Ver- und Entsorgung	30'794.40		30'000.00			
3439.82	Dienstleistungen Dritter	26'690.60		1'000.00			
3910.01	Interne Verrechnung Soziallasten	4'855.00		4'000.00			
4431.00	Vergütung für Dienstwohnungen FV		11'520.00		11'500.00		
4432.80	Benützungsgebühren Liegenschaften FV		107'262.20		115'000.00		
4439.80	Übriger Liegenschaftenertrag FV		3'775.75		2'000.00		
4	GESUNDHEIT	3'816'455.70		4'049'200.00			
	Nettoergebnis		3'816'455.70		4'049'200.00		
41	Spitäler, Kranken- und Pflegeheime	3'154'815.45		3'380'400.00			
	Nettoergebnis		3'154'815.45		3'380'400.00		
411	Spitäler	2'362'130.00		2'600'400.00			
	Nettoergebnis		2'362'130.00		2'600'400.00		
4110	Spitäler	2'362'130.00		2'600'400.00			
3631.00	Beiträge an den Kanton	2'361'900.00		2'600'000.00			
3634.00	Beiträge an öffentliche Unternehmungen	230.00		400.00			
412	Kranken-, Alters- und Pflegeheime	792'685.45		780'000.00			
	Nettoergebnis		792'685.45		780'000.00		
4120	Kranken-, Alters- und Pflegeheime	792'685.45		780'000.00			
3611.00	Entschädigungen an den Kanton	4'625.95					
3631.00	Beiträge an den Kanton	688'059.50		680'000.00			
3634.00	Beiträge an öffentliche Unternehmungen	100'000.00		100'000.00			
42	Ambulante Krankenpflege	617'412.00		609'100.00			
	Nettoergebnis		617'412.00		609'100.00		
421	Ambulante Krankenpflege	617'412.00		609'100.00			
	Nettoergebnis		617'412.00		609'100.00		
4210	Ambulante Krankenpflege	617'412.00		609'100.00			
3160.00	Miete und Pacht Liegenschaften	2'220.00		2'300.00			
3612.00	Entschädigungen an Gemeinden	69'248.10		66'000.00			
3631.00	Beiträge an den Kanton	7'540.40					
3636.00	Beiträge an private Organisationen	500.00		800.00			

Erfolgsrechnung

Rechnung / 8.5.2014

1.1.2013 - 31.12.2013

		Rechnung 2013		Budget 2013		Rechnung 2012	
		Aufwand	Ertrag	Aufwand	Ertrag	Aufwand	Ertrag
3636.01	Krankenpflegeverein Bezirk Lenzburg	537'903.50		540'000.00			
43	Gesundheitsprävention	44'228.25		59'700.00			
	Nettoergebnis		44'228.25		59'700.00		
432	Krankheitsbekämpfung, übrige	2'500.00		2'600.00			
	Nettoergebnis		2'500.00		2'600.00		
4320	Krankheitsbekämpfung, übrige	2'500.00		2'600.00			
3636.00	Beiträge an private Organisationen	2'500.00		2'600.00			
433	Schulgesundheitsdienst	39'628.25		55'000.00			
	Nettoergebnis		39'628.25		55'000.00		
4330	Schulgesundheitsdienst	39'628.25		55'000.00			
3010.00	Löhne	16'068.15		23'500.00			
3106.00	Medizinisches Material	1'454.35		1'500.00			
3136.00	Honorare privatärztlicher Tätigkeit	19'215.75		26'000.00			
3910.01	Interne Verrechnung Soziallasten	2'890.00		4'000.00			
434	Lebensmittelkontrolle	2'100.00		2'100.00			
	Nettoergebnis		2'100.00		2'100.00		
4340	Lebensmittelkontrolle	2'100.00		2'100.00			
3010.00	Löhne	2'000.00		2'000.00			
3160.00	Miete und Pacht Liegenschaften	100.00		100.00			
5	SOZIALE SICHERHEIT	7'661'974.23	3'168'267.02	7'596'000.00	3'009'000.00		
	Nettoergebnis		4'493'707.21		4'587'000.00		
52	Invalidität			500.00			
	Nettoergebnis				500.00		
523	Invalidenheime			500.00			
	Nettoergebnis				500.00		
5230	Invalidenheime			500.00			
3636.00	Beiträge an private Organisationen			500.00			

Erfolgsrechnung

Rechnung / 8.5.2014

1.1.2013 - 31.12.2013

		Rechnung 2013		Budget 2013		Rechnung 2012	
		Aufwand	Ertrag	Aufwand	Ertrag	Aufwand	Ertrag
53	Alter und Hinterlassene	206'199.75	12'946.50	210'000.00	12'000.00		
	Nettoergebnis		193'253.25		198'000.00		
531	Alters- und Hinterlassenenversicherung AHV	108'453.75	12'946.50	106'000.00	12'000.00		
	Nettoergebnis		95'507.25		94'000.00		
5310	Alters- und Hinterlassenenversicherung AHV	108'453.75	12'946.50	106'000.00	12'000.00		
3010.00	Löhne	91'919.75		91'000.00			
3910.01	Interne Verrechnung Soziallasten	16'534.00		15'000.00			
4611.00	Entschädigungen vom Kanton		12'946.50		12'000.00		
533	Leistungen an Pensionierte	97'746.00		104'000.00			
	Nettoergebnis		97'746.00		104'000.00		
5330	Leistungen an Pensionierte	97'746.00		104'000.00			
3062.00	Teuerungszulagen auf Renten	62'178.00		69'000.00			
3064.00	Überbrückungsrenten	35'568.00		35'000.00			
54	Familie und Jugend	633'361.40	207'371.25	705'950.00	167'000.00		
	Nettoergebnis		425'990.15		538'950.00		
543	Alimentenbevorschussung und -inkasso	169'496.60	173'596.65	200'000.00	122'000.00		
	Nettoergebnis	4'100.05			78'000.00		
5430	Alimentenbevorschussung und -inkasso	169'496.60	173'596.65	200'000.00	122'000.00		
3637.00	Beiträge an private Haushalte	169'496.60		200'000.00			
4260.00	Rückerstattungen Dritter		85'631.85		80'000.00		
4631.00	Beiträge vom Kanton		87'964.80		42'000.00		
544	Jugendschutz	169'171.10	25'313.00	170'100.00	25'000.00		
	Nettoergebnis		143'858.10		145'100.00		
5440	Jugendschutz	169'171.10	25'313.00	170'100.00	25'000.00		
3000.01	Sitzungs- und Taggelder Kommissionen	1'800.00		2'000.00			
3010.00	Löhne	95'635.35		95'000.00			
3010.09	EO- und Versicherungsleistungen	-1'110.10					
3130.01	Dienstleistungen Dritter	55'443.85		57'000.00			
3636.00	Beiträge an private Organisationen	200.00		100.00			
3910.01	Interne Verrechnung Soziallasten	17'202.00		16'000.00			

Erfolgsrechnung

Rechnung / 8.5.2014

1.1.2013 - 31.12.2013

		Rechnung 2013		Budget 2013		Rechnung 2012	
		Aufwand	Ertrag	Aufwand	Ertrag	Aufwand	Ertrag
4631.00	Beiträge vom Kanton		25'313.00		25'000.00		
545	Leistungen an Familien	294'693.70	8'461.60	335'850.00	20'000.00		
	Nettoergebnis		286'232.10		315'850.00		
5450	Leistungen an Familien	108'781.95	8'461.60	179'850.00	20'000.00		
3130.01	Dienstleistungen Dritter	46'675.40		70'000.00			
3130.04	Mitglieder- und Verbandsbeiträge	100.00		100.00			
3636.00	Beiträge an private Organisationen	19'854.10		19'750.00			
3637.00	Beiträge an private Haushalte	42'152.45		90'000.00			
4631.00	Beiträge vom Kanton		8'461.60		20'000.00		
5451	Kinderkrippen und Kinderhorte	185'911.75		156'000.00			
3636.00	Beiträge an private Organisationen	185'911.75		156'000.00			
57	Sozialhilfe und Asylwesen	6'817'413.08	2'947'949.27	6'674'550.00	2'830'000.00		
	Nettoergebnis		3'869'463.81		3'844'550.00		
572	Wirtschaftliche Hilfe	3'628'586.24	2'174'556.02	3'550'000.00	2'280'000.00		
	Nettoergebnis		1'454'030.22		1'270'000.00		
5720	Gesetzliche wirtschaftliche Hilfe	3'628'586.24	2'174'556.02	3'550'000.00	2'280'000.00		
3637.00	Beiträge an private Haushalte	3'628'586.24		3'550'000.00			
4260.00	Rückerstattungen Dritter		2'039'170.42		2'030'000.00		
4631.00	Beiträge vom Kanton		135'385.60		250'000.00		
573	Asylwesen	747'296.04	773'393.25	635'000.00	550'000.00		
	Nettoergebnis	26'097.21			85'000.00		
5730	Asylwesen	747'296.04	773'393.25	635'000.00	550'000.00		
3132.00	Honorare externe Berater, Gutachter	70'234.20					
3611.00	Entschädigungen an den Kanton	36'335.00		35'000.00			
3637.00	Beiträge an private Haushalte	640'726.84		600'000.00			
4260.00	Rückerstattungen Dritter		681'231.25		550'000.00		
4610.00	Entschädigungen vom Bund		92'162.00				
579	Fürsorge, übriges	2'441'530.80		2'489'550.00			
	Nettoergebnis		2'441'530.80		2'489'550.00		

Erfolgsrechnung

Rechnung / 8.5.2014

1.1.2013 - 31.12.2013

		Rechnung 2013		Budget 2013		Rechnung 2012	
		Aufwand	Ertrag	Aufwand	Ertrag	Aufwand	Ertrag
5790	Fürsorge, übriges	2'441'530.80		2'489'550.00			
3000.01	Sitzungs- und Taggelder Kommissionen	9'500.00		13'500.00			
3010.00	Löhne	333'781.20		348'000.00			
3090.00	Aus- und Weiterbildung des Personals	17'100.00		20'000.00			
3099.00	Übriger Personalaufwand	300.00					
3100.00	Büromaterial	15'032.60		16'000.00			
3103.00	Fachliteratur, Zeitschriften	1'478.50		1'200.00			
3109.00	Übriger Material- und Warenaufwand	1'200.00		1'200.00			
3110.00	Anschaffung Büromöbel und -geräte, Schulmobiliar	51'035.85		50'000.00			
3130.04	Mitglieder- und Verbandsbeiträge	1'425.00		2'000.00			
3130.06	Betriebskosten	8'232.60					
3132.00	Honorare externe Berater, Gutachter	10'091.25		43'000.00			
3136.00	Honorare privatärztlicher Tätigkeit	1'647.80					
3150.00	Unterhalt Büromöbel und -geräte, Schulmobiliar			2'000.00			
3170.01	Reisekosten und Spesen	8'793.75		8'500.00			
3631.00	Beiträge an den Kanton	1'918'722.35		1'921'050.00			
3636.00	Beiträge an private Organisationen	3'050.00		3'100.00			
3910.01	Interne Verrechnung Sozillasten	60'037.00		58'000.00			
3910.02	Interne Verrechnung Bauamt	102.90		2'000.00			
59	Soziale Wohlfahrt, übriges	5'000.00		5'000.00			
	Nettoergebnis		5'000.00		5'000.00		
592	Hilfsaktionen im Inland	5'000.00		5'000.00			
	Nettoergebnis		5'000.00		5'000.00		
5920	Hilfsaktionen im Inland	5'000.00		5'000.00			
3636.00	Beiträge an private Organisationen	5'000.00		5'000.00			
6	VERKEHR UND NACHRICHTENÜBERMITTLUNG	5'451'068.39	854'283.04	5'146'900.00	834'600.00		
	Nettoergebnis		4'596'785.35		4'312'300.00		
61	Strassenverkehr	4'260'448.39	831'267.04	3'865'300.00	810'000.00		
	Nettoergebnis		3'429'181.35		3'055'300.00		
613	Kantonsstrassen, übrige	841'497.50		841'800.00			
	Nettoergebnis		841'497.50		841'800.00		
6130	Kantonsstrassen, übrige	841'497.50		841'800.00			

Erfolgsrechnung

Rechnung / 8.5.2014

1.1.2013 - 31.12.2013

		Rechnung 2013		Budget 2013		Rechnung 2012	
		Aufwand	Ertrag	Aufwand	Ertrag	Aufwand	Ertrag
3141.00	Unterhalt Strassen / Verkehrswege	23'760.00		23'800.00			
3631.00	Beiträge an den Kanton	369'457.55		370'000.00			
3660.10	Planmässige Abschreibungen Investbeitr. Kantone	448'279.95		448'000.00			
615	Gemeindestrassen	3'418'950.89	831'267.04	3'023'500.00	810'000.00		
	Nettoergebnis		2'587'683.85		2'213'500.00		
6150	Gemeindestrassen	2'622'380.05	34'696.20	2'233'500.00	20'000.00		
3000.01	Sitzungs- und Taggelder Kommissionen	1'760.00					
3101.00	Betriebs- und Verbrauchsmaterial	104'279.05		116'000.00			
3102.00	Drucksachen, Publikationen	5'910.80		3'500.00			
3119.00	Anschaffung übrige nicht aktivierbare Anlagen	5'000.00					
3120.00	Ver- und Entsorgung	107'752.20		115'000.00			
3130.04	Mitglieder- und Verbandsbeiträge	480.00		500.00			
3132.00	Honorare externe Berater, Gutachter	131'185.65		19'500.00			
3141.00	Unterhalt Strassen / Verkehrswege	902'136.45		704'500.00			
3141.01	Markierungen Strassen / Plätze	47'589.25		50'000.00			
3141.02	Unterhalt Beleuchtung SWL	342'070.65		350'000.00			
3170.01	Reisekosten und Spesen	1'072.40		3'500.00			
3300.10	Planmässige Abschreibungen Verkehrswege VV	316'122.30		276'000.00			
3300.60	Planmässige Abschreibungen Mobilien VV	26'131.35					
3660.10	Planmässige Abschreibungen Investbeitr. Kantone	4'816.20		5'000.00			
3910.02	Interne Verrechnung Bauamt	626'073.75		590'000.00			
4250.00	Verkäufe				4'000.00		
4260.00	Rückerstattungen Dritter		34'496.20		16'000.00		
4411.00	Gewinn aus Verkäufen von Sachanlagen FV		200.00				
6151	Parkierungsanlagen	796'570.84	796'570.84	790'000.00	790'000.00		
3101.00	Betriebs- und Verbrauchsmaterial	7'057.40		15'000.00			
3111.00	Anschaffung Maschinen, Geräte und Fahrzeuge			45'000.00			
3120.00	Ver- und Entsorgung	9'320.60		12'500.00			
3130.01	Dienstleistungen Dritter	11'750.84		12'000.00			
3137.00	Steuern und Abgaben	26'845.75		30'000.00			
3141.00	Unterhalt Strassen / Verkehrswege	24'087.35		18'000.00			
3141.02	Unterhalt Beleuchtung SWL	21'835.35		22'000.00			
3144.00	Unterhalt Hochbauten	85'543.90		42'500.00			
3151.00	Unterhalt Maschinen / Geräte / Fahrzeuge	10'215.05		22'000.00			
3160.00	Miete und Pacht Liegenschaften	131'811.85		132'000.00			
3511.00	Einlagen in Fonds des EK	240'570.50		190'000.00			

Erfolgsrechnung

Rechnung / 8.5.2014

1.1.2013 - 31.12.2013

		Rechnung 2013		Budget 2013		Rechnung 2012	
		Aufwand	Ertrag	Aufwand	Ertrag	Aufwand	Ertrag
3910.02	Interne Verrechnung Bauamt	48'182.25		60'000.00			
3910.04	Interne Verrechnung Repol	90'000.00		90'000.00			
3910.05	Interne Verrechnung Kapaldienst	89'350.00		99'000.00			
4240.01	Parkplatzgebühren		208'628.30		220'000.00		
4240.02	Parkplatzgebühren MWST		587'942.54		570'000.00		
62	Öffentlicher Verkehr	1'190'620.00	23'016.00	1'281'600.00	24'600.00		
	Nettoergebnis		1'167'604.00		1'257'000.00		
622	Regionalverkehr	1'158'984.00		1'253'000.00			
	Nettoergebnis		1'158'984.00		1'253'000.00		
6220	Regionalverkehr	1'158'984.00		1'253'000.00			
3631.00	Beiträge an den Kanton	1'158'984.00		1'253'000.00			
629	Öffentlicher Verkehr, übriges	31'636.00	23'016.00	28'600.00	24'600.00		
	Nettoergebnis		8'620.00		4'000.00		
6290	Öffentlicher Verkehr, übriges	31'636.00	23'016.00	28'600.00	24'600.00		
3300.30	Planmässige Abschreibungen übrige Tiefbauten VV	3'586.00		4'000.00			
3634.00	Beiträge an öffentliche Unternehmungen	28'050.00		24'600.00			
4240.00	Benützungsgebühren und Dienstleistungen		23'016.00		24'600.00		
7	UMWELTSCHUTZ UND RAUMORDNUNG	5'103'596.45	4'409'674.90	4'998'400.00	4'003'700.00		
	Nettoergebnis		693'921.55		994'700.00		
71	Wasserversorgung	115'712.20		120'500.00			
	Nettoergebnis		115'712.20		120'500.00		
710	Wasserversorgung	115'712.20		120'500.00			
	Nettoergebnis		115'712.20		120'500.00		
7100	Wasserversorgung	115'712.20		120'500.00			
3120.00	Ver- und Entsorgung	107'112.50		105'000.00			
3130.04	Mitglieder- und Verbandsbeiträge	399.60		500.00			
3149.00	Unterhalt übrige Sachanlagen	8'200.10		15'000.00			
72	Abwasserbeseitigung	3'059'957.05	3'025'456.45	2'917'800.00	2'883'000.00		
	Nettoergebnis		34'500.60		34'800.00		

Erfolgsrechnung

Rechnung / 8.5.2014

1.1.2013 - 31.12.2013

		Rechnung 2013		Budget 2013		Rechnung 2012	
		Aufwand	Ertrag	Aufwand	Ertrag	Aufwand	Ertrag
720	Abwasserbeseitigung	3'059'957.05	3'025'456.45	2'917'800.00	2'883'000.00		
	Nettoergebnis		34'500.60		34'800.00		
7200	Abwasserbeseitigung	34'500.60		34'800.00			
3010.00	Löhne	5'319.40		5'000.00			
3101.00	Betriebs- und Verbrauchsmaterial	693.70		2'000.00			
3120.00	Ver- und Entsorgung	1'093.85		1'000.00			
3144.00	Unterhalt Hochbauten	7'226.25		4'000.00			
3910.01	Interne Verrechnung Soziallasten	957.00		800.00			
3910.02	Interne Verrechnung Bauamt	19'210.40		22'000.00			
7201	Abwasserbeseitigung (Gemeindebetrieb)	3'025'456.45	3'025'456.45	2'883'000.00	2'883'000.00		
3101.80	Betriebs- und Verbrauchsmaterial	335.00		500.00			
3103.80	Fachliteratur, Zeitschriften	87.80		500.00			
3111.80	Anschaffung Maschinen, Geräte und Fahrzeuge	2'217.45		2'000.00			
3120.80	Ver- und Entsorgung	8'119.20		5'500.00			
3130.82	Telefon- und Internetgebühren	1'225.90		2'000.00			
3130.84	Mitglieder- und Verbandsbeiträge	600.00		500.00			
3133.80	Informatik-Nutzungsaufwand	2'610.00		5'000.00			
3134.00	Sachversicherungsprämien	830.75		800.00			
3143.80	Unterhalt Tiefbauten	657'781.95		119'000.00			
3151.80	Unterhalt Maschinen / Geräte / Fahrzeuge	800.00		1'000.00			
3300.31	Planmässige Abschreibungen übrige Tiefbauten Abw.	293'034.90		302'000.00			
3320.91	Planmässige Abschreibungen immat. Anlagen Abw.	17'059.80		17'000.00			
3612.01	Entschädigung an Bauamt / Werkhof	32'031.05		30'000.00			
3612.02	Entschädigung an Bauverwaltung	150'000.00		150'000.00			
3614.80	Entschädigungen an öffentliche Unternehmungen	106'253.00		114'200.00			
3632.80	Beiträge an Gemeinden	1'659'144.00		1'597'000.00			
3660.21	Planmässige Abschreibungen Investbeitr. Abw. Gde.	93'325.65		133'000.00			
4240.80	Benützungsgebühren und Dienstleistungen		2'343'332.85		2'392'000.00		
4409.01	Verpflichtungsverzinsung / Vorschussverzinsung		96'741.75		88'000.00		
4895.00	Entnahme aus Aufwertungsreserve		403'420.35		403'000.00		
9010.00	Abschluss Spezialfinanzierung im EK, Ertragsüberschuss			403'000.00			
9011.00	Abschluss Spezialfinanzierung im EK, Aufwandüberschuss		181'961.50				
73	Abfallwirtschaft	1'170'734.40	1'166'574.40	1'090'700.00	1'085'700.00		
	Nettoergebnis		4'160.00		5'000.00		

Erfolgsrechnung

Rechnung / 8.5.2014

1.1.2013 - 31.12.2013

		Rechnung 2013		Budget 2013		Rechnung 2012	
		Aufwand	Ertrag	Aufwand	Ertrag	Aufwand	Ertrag
730	Abfallwirtschaft	1'170'734.40	1'166'574.40	1'090'700.00	1'085'700.00		
	Nettoergebnis		4'160.00		5'000.00		
7300	Abfallwirtschaft	10'091.30	5'931.30	13'000.00	8'000.00		
3144.00	Unterhalt Hochbauten	904.20		3'000.00			
3631.00	Beiträge an den Kanton	5'794.05		7'000.00			
3910.02	Interne Verrechnung Bauamt	3'393.05		3'000.00			
4260.00	Rückerstattungen Dritter		5'931.30		8'000.00		
7301	Abfallwirtschaft (Gemeindebetrieb)	1'160'643.10	1'160'643.10	1'077'700.00	1'077'700.00		
3010.00	Löhne	25'807.05		28'000.00			
3050.00	AG-Beiträge AHV, IV, EO, ALV	326.65		300.00			
3053.00	AG-Beiträge an Unfallversicherungen	453.60		300.00			
3101.80	Betriebs- und Verbrauchsmaterial	9'621.65		6'400.00			
3102.80	Drucksachen, Publikationen	4'842.40		5'000.00			
3111.80	Anschaffung Maschinen, Geräte und Fahrzeuge			3'000.00			
3130.08	KVA Buchs, Kehrrichtverwertung	206'823.90		207'000.00			
3130.81	Dienstleistungen Dritter	494'338.45		523'000.00			
3134.00	Sachversicherungsprämien	595.40		600.00			
3140.80	Unterhalt Grundstücken	94'799.25		10'000.00			
3170.01	Reisekosten und Spesen	2'232.00		3'700.00			
3612.01	Entschädigung an Bauamt / Werkhof	194'574.85		190'000.00			
3612.02	Entschädigung an Bauverwaltung	40'000.00		40'000.00			
3614.80	Entschädigungen an öffentliche Unternehmungen	13'866.50		9'000.00			
3636.00	Beiträge an private Organisationen	43'702.40		51'400.00			
4240.80	Benützungsgebühren und Dienstleistungen		1'068'367.45		984'000.00		
4260.80	Rückerstattungen Dritter		87'020.10		90'000.00		
4409.01	Verpflichtungsverzinsung / Vorschussverzinsung		5'255.55		3'700.00		
9010.00	Abschluss Spezialfinanzierung im EK, Ertragsüberschuss	28'659.00					
74	Verbauungen	156'483.00	958.50	183'000.00	10'000.00		
	Nettoergebnis		155'524.50		173'000.00		
741	Gewässerverbauungen	156'483.00	958.50	183'000.00	10'000.00		
	Nettoergebnis		155'524.50		173'000.00		
7410	Gewässerverbauungen	156'483.00	958.50	183'000.00	10'000.00		
3142.00	Unterhalt Wasserbau	31'321.85		35'000.00			
3660.10	Planmässige Abschreibungen Investbeitr. Kantone	98'458.90		98'000.00			

Erfolgsrechnung

Rechnung / 8.5.2014

1.1.2013 - 31.12.2013

		Rechnung 2013		Budget 2013		Rechnung 2012	
		Aufwand	Ertrag	Aufwand	Ertrag	Aufwand	Ertrag
3910.02	Interne Verrechnung Bauamt	26'702.25		50'000.00			
4611.00	Entschädigungen vom Kanton		958.50		10'000.00		
75	Arten- und Landschaftsschutz	71'571.00	8'411.15	70'500.00			
	Nettoergebnis		63'159.85		70'500.00		
750	Arten- und Landschaftsschutz	71'571.00	8'411.15	70'500.00			
	Nettoergebnis		63'159.85		70'500.00		
7500	Arten- und Landschaftsschutz	71'571.00	8'411.15	70'500.00			
3000.01	Sitzungs- und Taggelder Kommissionen	1'920.00		3'000.00			
3132.00	Honorare externe Berater, Gutachter	660.00		2'000.00			
3140.00	Unterhalt Grundstücken	45'917.55		42'000.00			
3170.01	Reisekosten und Spesen	2'378.25		1'000.00			
3300.30	Planmässige Abschreibungen übrige Tiefbauten VV	3'925.20		4'000.00			
3612.00	Entschädigungen an Gemeinden	8'000.00		8'000.00			
3631.00	Beiträge an den Kanton	8'270.00		10'000.00			
3636.00	Beiträge an private Organisationen	500.00		500.00			
4631.00	Beiträge vom Kanton		8'411.15				
76	Bekämpfung von Umweltverschmutzung	20'871.70		18'100.00			
	Nettoergebnis		20'871.70		18'100.00		
769	Übrige Bekämpfung von Umweltverschmutzung	20'871.70		18'100.00			
	Nettoergebnis		20'871.70		18'100.00		
7690	Übrige Bekämpfung von Umweltverschmutzung	20'871.70		18'100.00			
3102.00	Drucksachen, Publikationen	4'500.00					
3130.04	Mitglieder- und Verbandsbeiträge	3'112.00		3'100.00			
3132.00	Honorare externe Berater, Gutachter	11'639.70		14'000.00			
3636.00	Beiträge an private Organisationen	1'620.00		1'000.00			
77	Übriger Umweltschutz	246'235.85	31'865.00	312'000.00	25'000.00		
	Nettoergebnis		214'370.85		287'000.00		
771	Friedhof und Bestattung	246'235.85	31'865.00	312'000.00	25'000.00		
	Nettoergebnis		214'370.85		287'000.00		
7710	Friedhof und Bestattung	246'235.85	31'865.00	312'000.00	25'000.00		

Erfolgsrechnung

Rechnung / 8.5.2014

1.1.2013 - 31.12.2013

		Rechnung 2013		Budget 2013		Rechnung 2012	
		Aufwand	Ertrag	Aufwand	Ertrag	Aufwand	Ertrag
3120.00	Ver- und Entsorgung	5'119.95		8'000.00			
3130.01	Dienstleistungen Dritter	65'287.00		72'000.00			
3132.00	Honorare externe Berater, Gutachter	14'771.05		20'000.00			
3140.00	Unterhalt Grundstücken	151'247.45		160'000.00			
3144.00	Unterhalt Hochbauten			40'000.00			
3300.30	Planmässige Abschreibungen übrige Tiefbauten VV	9'537.65		10'000.00			
3910.02	Interne Verrechnung Bauamt	272.75		2'000.00			
4240.00	Benützungsgebühren und Dienstleistungen		31'865.00		25'000.00		
79	Raumordnung	262'031.25	176'409.40	285'800.00			
	Nettoergebnis		85'621.85		285'800.00		
790	Raumordnung	262'031.25	176'409.40	285'800.00			
	Nettoergebnis		85'621.85		285'800.00		
7900	Raumordnung	262'031.25	176'409.40	285'800.00			
3102.00	Drucksachen, Publikationen	5'783.65		700.00			
3130.01	Dienstleistungen Dritter	4'953.75		2'000.00			
3130.04	Mitglieder- und Verbandsbeiträge	2'038.50		1'400.00			
3132.00	Honorare externe Berater, Gutachter	127'850.35		146'200.00			
3133.00	Informatik-Nutzungsaufwand	1'879.20		3'500.00			
3614.00	Entschädigungen an öffentliche Unternehmungen	80'784.00		81'500.00			
3632.00	Beiträge an Gemeinden	30'051.00		43'500.00			
3910.02	Interne Verrechnung Bauamt	8'690.80		7'000.00			
4312.00	Aktivierbare Projektierungskosten		176'409.40				
8	VOLKSWIRTSCHAFT	343'078.75	876'653.55	350'700.00	829'300.00		
	Nettoergebnis	533'574.80		478'600.00			
81	Landwirtschaft	6'137.60	1'371.60	5'000.00	1'000.00		
	Nettoergebnis		4'766.00		4'000.00		
814	Produktionsverbesserungen Pflanzen	6'137.60	1'371.60	5'000.00	1'000.00		
	Nettoergebnis		4'766.00		4'000.00		
8140	Produktionsverbesserungen Pflanzen	6'137.60	1'371.60	5'000.00	1'000.00		
3000.01	Sitzungs- und Taggelder Kommissionen	240.00		500.00			
3010.00	Löhne	2'578.75		2'000.00			
3637.00	Beiträge an private Haushalte	1'350.00		1'500.00			

Erfolgsrechnung

Rechnung / 8.5.2014

1.1.2013 - 31.12.2013

		Rechnung 2013		Budget 2013		Rechnung 2012	
		Aufwand	Ertrag	Aufwand	Ertrag	Aufwand	Ertrag
3910.02	Interne Verrechnung Bauamt	1'968.85		1'000.00			
4631.00	Beiträge vom Kanton		1'371.60		1'000.00		
83	Jagd und Fischerei	981.30	1'750.00	1'200.00	1'800.00		
	Nettoergebnis	768.70		600.00			
830	Jagd und Fischerei	981.30	1'750.00	1'200.00	1'800.00		
	Nettoergebnis	768.70		600.00			
8300	Jagd und Fischerei	981.30	1'750.00	1'200.00	1'800.00		
3101.00	Betriebs- und Verbrauchsmaterial	830.00		800.00			
3102.00	Drucksachen, Publikationen	151.30		400.00			
4240.00	Benützungsgebühren und Dienstleistungen		1'750.00		1'800.00		
84	Tourismus	103'006.45	43'316.35	87'500.00	26'500.00		
	Nettoergebnis		59'690.10		61'000.00		
840	Tourismus	103'006.45	43'316.35	87'500.00	26'500.00		
	Nettoergebnis		59'690.10		61'000.00		
8400	Tourismus	103'006.45	43'316.35	87'500.00	26'500.00		
3010.00	Löhne	55'933.60		39'000.00			
3102.00	Drucksachen, Publikationen	3'639.00		7'000.00			
3130.01	Dienstleistungen Dritter	6'596.25		14'000.00			
3130.04	Mitglieder- und Verbandsbeiträge	1'780.00		1'800.00			
3130.09	Tourismusbüro	13'752.15		10'000.00			
3636.00	Beiträge an private Organisationen	1'000.00		1'200.00			
3910.01	Interne Verrechnung Soziallasten	10'061.00		6'500.00			
3910.02	Interne Verrechnung Bauamt	5'244.45		3'000.00			
3910.03	Interne Verrechnung Bauverwaltung	5'000.00		5'000.00			
4250.00	Verkäufe		1'368.80		1'500.00		
4260.00	Rückerstattungen Dritter		8'750.95		4'000.00		
4614.00	Entschädigungen von öffentlichen Unternehmungen		27'196.60		15'000.00		
4636.00	Beiträge von privaten Organisationen		6'000.00		6'000.00		
85	Industrie, Gewerbe, Handel	3'471.60		6'000.00			
	Nettoergebnis		3'471.60		6'000.00		
850	Industrie, Gewerbe, Handel	3'471.60		6'000.00			

Erfolgsrechnung

Rechnung / 8.5.2014

1.1.2013 - 31.12.2013

		Rechnung 2013		Budget 2013		Rechnung 2012	
		Aufwand	Ertrag	Aufwand	Ertrag	Aufwand	Ertrag
	Nettoergebnis		3'471.60		6'000.00		
8500	Industrie, Gewerbe, Handel	3'471.60		6'000.00			
3130.01	Dienstleistungen Dritter	3'471.60		6'000.00			
87	Brennstoffe und Energie		500'000.00		500'000.00		
	Nettoergebnis	500'000.00		500'000.00			
871	Elektrizität		500'000.00		500'000.00		
	Nettoergebnis	500'000.00		500'000.00			
8710	Elektrizität		500'000.00		500'000.00		
4120.00	Konzessionen		500'000.00		500'000.00		
89	Sonstige gewerbliche Betriebe	229'481.80	330'215.60	251'000.00	300'000.00		
	Nettoergebnis	100'733.80		49'000.00			
890	Sonstige gewerbliche Betriebe	229'481.80	330'215.60	251'000.00	300'000.00		
	Nettoergebnis	100'733.80		49'000.00			
8900	Grube Oberrain	229'481.80	330'215.60	251'000.00	300'000.00		
3132.80	Honorare externe Berater, Gutachter	21'197.35		20'000.00			
3140.80	Unterhalt Grundstücken	144'052.00		160'000.00			
3501.00	Einlagen in Fonds des FK	58'232.45		65'000.00			
3910.03	Interne Verrechnung Bauverwaltung	6'000.00		6'000.00			
4240.80	Benützungsgebühren und Dienstleistungen		330'215.60		300'000.00		
9	FINANZEN UND STEUERN	13'516'578.12	41'063'570.92	11'428'100.00	39'944'400.00		
	Nettoergebnis	27'546'992.80		28'516'300.00			
91	Steuern	216'504.75	32'963'292.95	154'000.00	32'033'000.00		
	Nettoergebnis	32'746'788.20		31'879'000.00			
910	Steuern	216'504.75	32'963'292.95	154'000.00	32'033'000.00		
	Nettoergebnis	32'746'788.20		31'879'000.00			
9100	Allgemeine Gemeindesteuern	207'138.25	31'772'291.65	150'000.00	31'400'000.00		
3181.00	Tatsächliche Forderungsverluste	208'809.95		150'000.00			
3181.09	Eingang abgeschriebener Forderungen	-1'671.70					

Erfolgsrechnung

Rechnung / 8.5.2014

1.1.2013 - 31.12.2013

		Rechnung 2013		Budget 2013		Rechnung 2012	
		Aufwand	Ertrag	Aufwand	Ertrag	Aufwand	Ertrag
4000.00	Einkommenssteuern Rechnungsjahr		20'567'288.15		20'300'000.00		
4000.10	Einkommenssteuern früherer Jahre		2'296'120.90		2'800'000.00		
4000.30	Pauschale Steueranrechnung		-24'673.10				
4001.00	Vermögenssteuern Rechnungsjahr		2'505'729.75		2'500'000.00		
4001.10	Vermögenssteuern früherer Jahre		279'965.50		400'000.00		
4002.00	Quellensteuern natürliche Personen		930'208.10		900'000.00		
4010.00	Gewinn- und Kapitalsteuern juristische Personen		5'217'652.35		4'500'000.00		
9101	Sondersteuern	9'366.50	1'191'001.30	4'000.00	633'000.00		
3181.00	Tatsächliche Forderungsverluste	4'206.50					
3601.00	Ertragsanteile an den Kanton	5'160.00		4'000.00			
4000.20	Nachsteuern und Bussen		286'941.35		50'000.00		
4022.00	Grundstückgewinnsteuern		772'375.50		300'000.00		
4024.00	Erbschafts- und Schenkungssteuern		92'909.45		250'000.00		
4033.00	Hundetaxen		38'775.00		33'000.00		
93	Finanz- und Lastenausgleich	1'071'000.00		1'071'000.00			
	Nettoergebnis		1'071'000.00		1'071'000.00		
930	Finanz- und Lastenausgleich	1'071'000.00		1'071'000.00			
	Nettoergebnis		1'071'000.00		1'071'000.00		
9300	Finanz- und Lastenausgleich	1'071'000.00		1'071'000.00			
3621.50	Finanzausgleichsbeitrag an den Kanton	1'071'000.00		1'071'000.00			
96	Vermögens- und Schuldenverwaltung	1'585'986.60	2'214'988.07	1'847'700.00	2'195'000.00		
	Nettoergebnis	629'001.47		347'300.00			
961	Zinsen	1'435'778.05	1'911'209.82	1'584'700.00	1'924'000.00		
	Nettoergebnis	475'431.77		339'300.00			
9610	Zinsen	1'435'778.05	1'911'209.82	1'584'700.00	1'924'000.00		
3400.00	Verzinsung laufende Verbindlichkeiten	241'812.30		215'000.00			
3401.00	Verzinsung kurzfristige Finanzverbindlichkeiten			3'000.00			
3406.00	Verzinsung langfristige Finanzverbindlichkeiten	992'246.00		1'170'000.00			
3409.00	Übrige Passivzinsen	10'360.10		15'000.00			
3409.01	Verpflichtungsverzinsung / Vorschussverzinsung	101'997.30		91'700.00			
3499.00	Skonti, Vergütungszinsen	89'362.35		90'000.00			
4400.00	Zinsen flüssige Mittel		14'262.11		10'000.00		

Erfolgsrechnung

Rechnung / 8.5.2014

1.1.2013 - 31.12.2013

		Rechnung 2013		Budget 2013		Rechnung 2012	
		Aufwand	Ertrag	Aufwand	Ertrag	Aufwand	Ertrag
4401.00	Verzugszinsen		77'363.31		85'000.00		
4401.01	Zinsen Forderungen und Kontokorrente		83'234.20		37'000.00		
4407.00	Zinsen langfristige Finanzanlagen		469'816.75		505'000.00		
4409.00	Übrige Zinsen von Finanzvermögen		169'857.50		180'000.00		
4409.01	Verpflichtungsverzinsung / Vorschussverzinsung		7'325.95		8'000.00		
4451.00	Dividenden Beteiligungen SWL		1'000'000.00		1'000'000.00		
4910.05	Interne Verrechnung Kapitaldienst		89'350.00		99'000.00		
963	Liegenschaften des Finanzvermögens	150'208.55	303'778.25	263'000.00	271'000.00		
	Nettoergebnis	153'569.70		8'000.00			
9630	Liegenschaften des Finanzvermögens	150'208.55	303'778.25	263'000.00	271'000.00		
3010.00	Löhne	4'711.15		25'000.00			
3430.40	Baulicher Unterhalt Gebäude FV	50'712.85		120'000.00			
3431.00	Nicht baulicher Liegenschaftsunterhalt durch Dritte	48'094.80		9'000.00			
3431.10	Betriebs- und Verbrauchsmaterial	68.45		6'000.00			
3439.10	Ver- und Entsorgung	31'642.30		66'500.00			
3439.40	Sachversicherungsprämien	5'980.40		8'000.00			
3439.50	Dienstleistungen Dritter	4'608.05		3'500.00			
3439.70	Honorare externe Berater, Gutachter			1'000.00			
3910.01	Interne Verrechnung Sozillasten	847.00		4'000.00			
3910.02	Interne Verrechnung Bauamt	3'543.55		20'000.00			
4411.00	Gewinn aus Verkäufen von Sachanlagen FV		64'837.00				
4430.00	Pacht- und Mietzinse Liegenschaften FV		203'653.00		239'000.00		
4439.00	Übriger Liegenschaftenertrag FV		35'288.25		32'000.00		
97	Rückverteilungen		4'396.75		11'000.00		
	Nettoergebnis	4'396.75		11'000.00			
971	Rückverteilungen aus CO2-Abgabe		4'396.75		11'000.00		
	Nettoergebnis	4'396.75		11'000.00			
9710	Rückverteilungen aus CO2-Abgabe		4'396.75		11'000.00		
4699.00	Rückverteilungen		4'396.75		11'000.00		
99	Nicht aufgeteilte Posten	10'643'086.77	5'880'893.15	8'355'400.00	5'705'400.00		
	Nettoergebnis		4'762'193.62		2'650'000.00		
990	Nicht aufgeteilte Posten	4'035'801.60	4'035'801.60	3'860'400.00	3'860'400.00		

Erfolgsrechnung

Rechnung / 8.5.2014

1.1.2013 - 31.12.2013

		Rechnung 2013		Budget 2013		Rechnung 2012	
		Aufwand	Ertrag	Aufwand	Ertrag	Aufwand	Ertrag
9901	Bauamt / Werkhof	2'052'102.35	2'052'102.35	2'045'000.00	2'045'000.00		
3010.00	Löhne	1'466'400.50		1'472'000.00			
3010.09	EO- und Versicherungsleistungen	-1'640.50					
3090.00	Aus- und Weiterbildung des Personals	5'734.70		6'000.00			
3099.00	Übriger Personalaufwand	8'746.70		8'600.00			
3101.00	Betriebs- und Verbrauchsmaterial	17'398.40		22'000.00			
3101.01	Betriebsstoffe	51'326.45		50'000.00			
3111.00	Anschaffung Maschinen, Geräte und Fahrzeuge	40'621.60		30'000.00			
3112.00	Anschaffung Kleider, Wäsche, Vorhänge	6'158.60		10'000.00			
3130.02	Telefon- und Internetgebühren	4'910.85		5'000.00			
3130.04	Mitglieder- und Verbandsbeiträge	400.00		400.00			
3132.00	Honorare externe Berater, Gutachter	4'656.60		4'000.00			
3134.00	Sachversicherungsprämien	11'873.50		12'000.00			
3137.00	Steuern und Abgaben	7'997.45		8'000.00			
3151.00	Unterhalt Maschinen / Geräte / Fahrzeuge	147'699.90		120'000.00			
3159.00	Unterhalt übrige mobile Anlagen	8'135.65		10'000.00			
3170.01	Reisekosten und Spesen	1'520.95		1'000.00			
3170.04	Fahrzeugentschädigung	6'400.00		7'000.00			
3300.60	Planmässige Abschreibungen Mobilien VV			35'000.00			
3910.01	Interne Verrechnung Soziallasten	263'761.00		244'000.00			
4240.00	Benützungsgebühren und Dienstleistungen		23'715.00		25'000.00		
4612.00	Entschädigungen von Gemeinden		55'570.90		65'000.00		
4612.01	Entschädigung von Abfall, Abwasser, HPS		227'344.25		224'000.00		
4910.02	Interne Verrechnung Bauamt		1'745'472.20		1'731'000.00		
9905	Allgemeine Personalkosten	1'983'699.25	1'983'699.25	1'815'400.00	1'815'400.00		
3050.00	AG-Beiträge AHV, IV, EO, ALV	845'072.90		711'300.00			
3052.00	AG-Beiträge an andere Pensionskassen	910'559.40		887'000.00			
3053.00	AG-Beiträge an Unfallversicherungen	192'586.55		186'100.00			
3055.00	AG-Beiträge an Krankentaggeldversicherungen	35'480.40		31'000.00			
4910.01	Interne Verrechnung Soziallasten		1'983'699.25		1'815'400.00		
999	Abschluss	6'607'285.17	1'845'091.55	4'495'000.00	1'845'000.00		
	Nettoergebnis		4'762'193.62		2'650'000.00		
9990	Abschluss	6'607'285.17	1'845'091.55	4'495'000.00	1'845'000.00		
4895.00	Entnahme aus Aufwertungsreserve		1'845'091.55		1'845'000.00		
9000.00	Ertragsüberschuss	6'607'285.17		4'495'000.00			

Erfolgsrechnung

Rechnung / 8.5.2014

1.1.2013 - 31.12.2013

Nummer	Erfolgsrechnung Artengliederung Zusammenzug	Rechnung 2013		Budget 2013		Rechnung 2012	
		Aufwand	Ertrag	Aufwand	Ertrag	Aufwand	Ertrag
	ARTENGLIEDERUNG	65'896'438.13	65'896'438.13	63'368'200.00	63'368'200.00		
3	AUFWAND	59'260'493.96		58'470'200.00			
30	Personalaufwand	14'498'609.90		14'460'280.00			
31	Sach- und übriger Betriebsaufwand	11'818'567.55		10'753'820.00			
33	Abschreibungen Verwaltungsvermögen	2'153'520.65		2'112'000.00			
34	Finanzaufwand	1'677'685.90		1'890'100.00			
35	Einlagen in Fonds und Spezialfinanzierungen	376'087.30		255'000.00			
36	Transferaufwand	24'714'201.21		25'150'600.00			
39	Interne Verrechnungen	4'021'821.45		3'848'400.00			
4	ERTRAG		65'705'016.13		63'368'200.00		
40	Fiskalertrag		32'963'292.95		32'033'000.00		
41	Regalien und Konzession		504'691.60		505'000.00		
42	Entgelte		11'128'196.98		10'315'900.00		
43	Verschiedene Erträge		203'409.40		60'000.00		
44	Finanzertrag		3'781'694.92		3'710'700.00		
45	Entnahmen aus Fonds und Spezialfinanzierungen		82'760.60		101'000.00		
46	Transferertrag		10'770'636.33		10'546'200.00		
48	Ausserordentlicher Ertrag		2'248'511.90		2'248'000.00		
49	Interne Verrechnungen		4'021'821.45		3'848'400.00		
9	ABSCHLUSSKONTEN	6'635'944.17	191'422.00	4'898'000.00			
90	Abschluss Erfolgsrechnung	6'635'944.17	191'422.00	4'898'000.00			

Erfolgsrechnung

Rechnung / 8.5.2014

1.1.2013 - 31.12.2013

Nummer	Erfolgsrechnung Artengliederung	Rechnung 2013		Budget 2013		Rechnung 2012	
		Aufwand	Ertrag	Aufwand	Ertrag	Aufwand	Ertrag
	ARTENGLIEDERUNG	65'896'438.13	65'896'438.13	63'368'200.00	63'368'200.00		
3	AUFWAND	59'260'493.96		58'470'200.00			
30	Personalaufwand	14'498'609.90		14'460'280.00			
300	Behörden und Kommissionen	476'460.90		492'300.00			
3000	Löhne, Tag- und Sitzungsgelder an Behörden u. Komm.	476'460.90		492'300.00			
301	Löhne des Verwaltungs- und Betriebspersonals	10'447'889.35		10'462'500.00			
3010	Löhne des Verwaltungs- und Betriebspersonals	10'447'889.35		10'462'500.00			
302	Löhne der Lehrkräfte	1'082'816.05		1'054'500.00			
3020	Löhne der Lehrkräfte	1'082'816.05		1'054'500.00			
304	Zulagen	68'890.00		81'000.00			
3049	Übrige Zulagen	68'890.00		81'000.00			
305	Arbeitgeberbeiträge	2'071'298.05		1'900'000.00			
3050	AG-Beiträge AHV, IV, EO, ALV, Verwaltungskosten	896'872.65		765'000.00			
3052	AG-Beiträge an Pensionskassen	939'421.85		910'000.00			
3053	AG-Beiträge an Unfallversicherungen	199'523.15		194'000.00			
3055	AG-Beiträge an Krankentaggeldversicherungen	35'480.40		31'000.00			
306	Arbeitgeberleistungen	97'746.00		104'000.00			
3062	Teuerungszulagen auf Renten und Rentenanteilen	62'178.00		69'000.00			
3064	Überbrückungsrenten	35'568.00		35'000.00			
309	Übriger Personalaufwand	253'509.55		365'980.00			
3090	Aus- und Weiterbildung des Personals	157'131.90		293'330.00			
3091	Personalwerbung	47'598.80		25'500.00			
3099	Übriger Personalaufwand	48'778.85		47'150.00			
31	Sach- und übriger Betriebsaufwand	11'818'567.55		10'753'820.00			
310	Material- und Warenaufwand	1'611'819.58		1'637'700.00			
3100	Büromaterial	185'744.42		214'880.00			
3101	Betriebs-, Verbrauchsmaterial	435'338.15		423'000.00			

Erfolgsrechnung

Rechnung / 8.5.2014

1.1.2013 - 31.12.2013

Nummer	Erfolgsrechnung Artengliederung	Rechnung 2013		Budget 2013		Rechnung 2012	
		Aufwand	Ertrag	Aufwand	Ertrag	Aufwand	Ertrag
3102	Drucksachen, Publikationen	125'859.62		131'220.00			
3103	Fachliteratur, Zeitschriften	32'241.95		35'300.00			
3104	Lehrmittel	710'497.59		727'500.00			
3105	Lebensmittel	92'452.40		68'600.00			
3106	Medizinisches Material	1'454.35		1'500.00			
3109	Übriger Material- und Warenaufwand	28'231.10		35'700.00			
311	Nicht aktivierbare Anlagen	647'750.69		853'900.00			
3110	Büromöbel und -geräte, Schulmobiliar	174'609.00		157'200.00			
3111	Maschinen, Geräte und Fahrzeuge	227'163.90		414'200.00			
3112	Kleider, Wäsche, Vorhänge	68'746.29		81'500.00			
3113	Hardware	165'263.45		187'000.00			
3119	Übrige nicht aktivierbare Anlagen	11'968.05		14'000.00			
312	Ver- und Entsorgung Liegenschaften VV	1'035'387.45		986'700.00			
3120	Ver- und Entsorgung Liegenschaften VV	1'035'387.45		986'700.00			
313	Dienstleistungen und Honorare	2'691'462.82		2'480'820.00			
3130	Dienstleistungen Dritter	1'788'158.02		1'624'020.00			
3132	Honorare ext. Berater, Gutachter, Fachexp. etc.	541'095.95		484'100.00			
3133	Informatik-Nutzungsaufwand	23'989.85		24'300.00			
3134	Sachversicherungsprämien	183'186.30		181'500.00			
3136	Honorare privatärztlicher Tätigkeit	20'863.55		26'000.00			
3137	Steuern und Abgaben	48'496.05		49'900.00			
3138	Kurse, Prüfungen und Beratungen	85'673.10		91'000.00			
314	Baulicher und betrieblicher Unterhalt	4'035'016.40		2'914'300.00			
3140	Unterhalt Grundstücken	701'845.55		605'000.00			
3141	Unterhalt Strassen / Verkehrswege	1'361'479.05		1'168'300.00			
3142	Unterhalt Wasserbau	31'321.85		35'000.00			
3143	Unterhalt Tiefbauten	657'781.95		119'000.00			
3144	Unterhalt Hochbauten	1'274'387.90		972'000.00			
3149	Unterhalt übrige Sachanlagen	8'200.10		15'000.00			
315	Unterhalt Mobilien und immaterielle Anlagen	726'140.65		850'300.00			
3150	Unterhalt Büromöbel und -geräte, Schulmobiliar	17'990.70		16'100.00			
3151	Unterhalt Apparate, Masch., Geräte, Fahrz., Werkz.	268'682.25		298'600.00			
3153	Informatik-Unterhalt (Hardware)	91'732.25		96'000.00			
3158	Unterhalt immaterielle Anlagen	337'924.70		397'600.00			

Erfolgsrechnung

Rechnung / 8.5.2014

1.1.2013 - 31.12.2013

Nummer	Erfolgsrechnung Artengliederung	Rechnung 2013		Budget 2013		Rechnung 2012	
		Aufwand	Ertrag	Aufwand	Ertrag	Aufwand	Ertrag
3159	Unterhalt übrige mobile Anlagen	9'810.75		42'000.00			
316	Mieten, Leasing, Pachten, Benützungsgebühren	354'524.85		332'250.00			
3160	Miete und Pacht Liegenschaften	309'564.25		296'250.00			
3161	Mieten, Benützungskosten Anlagen	14'493.20		11'500.00			
3169	Übrige Mieten und Benützungskosten	30'467.40		24'500.00			
317	Spesenentschädigungen	499'691.95		541'750.00			
3170	Reisekosten und Spesen	279'060.05		312'150.00			
3171	Exkursionen, Schulreisen und Lager	220'631.90		229'600.00			
318	Wertberichtigungen auf Forderungen	214'471.80		154'000.00			
3181	Tatsächliche Forderungsverluste	214'471.80		154'000.00			
319	Verschiedener Betriebsaufwand	2'301.36		2'100.00			
3192	Abgeltung von Rechten	2'288.40		2'000.00			
3199	Übriger Betriebsaufwand	12.96		100.00			
33	Abschreibungen Verwaltungsvermögen	2'153'520.65		2'112'000.00			
330	Abschreibungen Sachanlagen VV	2'108'780.40		2'067'000.00			
3300	Planmässige Abschreibungen Sachanlagen	2'108'780.40		2'067'000.00			
332	Abschreibungen immaterielle Anlagen	44'740.25		45'000.00			
3320	Planmässige Abschreibungen immaterielle Anlagen	44'740.25		45'000.00			
34	Finanzaufwand	1'677'685.90		1'890'100.00			
340	Zinsaufwand	1'353'741.65		1'502'700.00			
3400	Verzinsung laufende Verbindlichkeiten	241'812.30		215'000.00			
3401	Verzinsung kurzfristige Finanzverbindlichkeiten			3'000.00			
3406	Verzinsung langfristige Finanzverbindlichkeiten	992'246.00		1'170'000.00			
3409	Übrige Passivzinsen	119'683.35		114'700.00			
343	Liegenschaftenaufwand Finanzvermögen	234'581.90		297'400.00			
3430	Baulicher Unterhalt Liegenschaften FV	68'592.20		145'000.00			
3431	Nicht baulicher Unterhalt Liegenschaften FV	59'046.05		30'000.00			
3439	Übriger Liegenschaftsaufwand FV	106'943.65		122'400.00			

Erfolgsrechnung

Rechnung / 8.5.2014

1.1.2013 - 31.12.2013

Nummer	Erfolgsrechnung Artengliederung	Rechnung 2013		Budget 2013		Rechnung 2012	
		Aufwand	Ertrag	Aufwand	Ertrag	Aufwand	Ertrag
349	Verschiedener Finanzaufwand	89'362.35		90'000.00			
3499	Übriger Finanzaufwand	89'362.35		90'000.00			
35	Einlagen in Fonds und Spezialfinanzierungen	376'087.30		255'000.00			
350	Einlagen in Fonds und Spezialfinanzierungen im FK	122'682.45		65'000.00			
3501	Einlagen in Fonds des Fremdkapitals	122'682.45		65'000.00			
351	Einlagen in Fonds und Spezialfinanzierungen im EK	253'404.85		190'000.00			
3511	Einlagen in Fonds des EK	253'404.85		190'000.00			
36	Transferaufwand	24'714'201.21		25'150'600.00			
360	Ertragsanteile an Dritte	89'202.60		68'000.00			
3601	Ertragsanteile an den Kanton	89'202.60		68'000.00			
361	Entschädigungen an Gemeinwesen	2'560'185.55		2'617'700.00			
3611	Entschädigungen an den Kanton	208'028.05		218'000.00			
3612	Entschädigungen an Gemeinden und Gemeindeverb.	1'512'114.90		1'535'000.00			
3614	Entschädigungen an öffentliche Unternehmungen	840'042.60		864'700.00			
362	Finanz- und Lastenausgleich	1'071'000.00		1'071'000.00			
3621	Finanz- und Lastenausgleich an den Kanton	1'071'000.00		1'071'000.00			
363	Beiträge an Gemeinwesen und Dritte	20'342'887.81		20'703'900.00			
3630	Beiträge an den Bund	4'138.25		4'300.00			
3631	Beiträge an den Kanton	12'262'107.10		12'787'450.00			
3632	Beiträge an Gemeinden und Gemeindeverbände	1'697'704.45		1'642'500.00			
3634	Beiträge an öffentliche Unternehmungen	791'954.18		730'000.00			
3635	Beiträge an private Unternehmungen	5'020.00		5'000.00			
3636	Beiträge an priv. Organisationen ohne Erwerbszweck	1'099'051.75		1'088'150.00			
3637	Beiträge an private Haushalte	4'482'912.08		4'446'500.00			
366	Abschreibungen Investitionsbeiträge	650'925.25		690'000.00			
3660	Planmässige Abschreibungen Investitionsbeiträge	650'925.25		690'000.00			
39	Interne Verrechnungen	4'021'821.45		3'848'400.00			
391	Interne Verrechnung von Dienstleistungen	3'979'521.45		3'806'400.00			

Erfolgsrechnung

Rechnung / 8.5.2014

1.1.2013 - 31.12.2013

Nummer	Erfolgsrechnung Artengliederung	Rechnung 2013		Budget 2013		Rechnung 2012	
		Aufwand	Ertrag	Aufwand	Ertrag	Aufwand	Ertrag
3910	Interne Verrechnung von Dienstleistungen	3'979'521.45		3'806'400.00			
392	Int. Verrechnung von Pacht, Mieten, Benützungskosten	42'300.00		42'000.00			
3920	Int. Verrechnung von Pacht, Mieten, Benützungskosten	42'300.00		42'000.00			
4	ERTRAG		65'705'016.13		63'368'200.00		
40	Fiskalertrag		32'963'292.95		32'033'000.00		
400	Direkte Steuern natürliche Personen		26'841'580.65		26'950'000.00		
4000	Einkommenssteuern natürliche Personen		23'125'677.30		23'150'000.00		
4001	Vermögenssteuern natürliche Personen		2'785'695.25		2'900'000.00		
4002	Quellensteuern natürliche Personen		930'208.10		900'000.00		
401	Direkte Steuern juristische Personen		5'217'652.35		4'500'000.00		
4010	Gewinn- und Kapitalsteuern juristische Personen		5'217'652.35		4'500'000.00		
402	Übrige Direkte Steuern		865'284.95		550'000.00		
4022	Vermögensgewinnsteuern		772'375.50		300'000.00		
4024	Erbschafts- und Schenkungssteuern		92'909.45		250'000.00		
403	Besitz- und Aufwandsteuern		38'775.00		33'000.00		
4033	Hundetaxen		38'775.00		33'000.00		
41	Regalien und Konzession		504'691.60		505'000.00		
412	Konzessionen		504'691.60		505'000.00		
4120	Konzessionen		504'691.60		505'000.00		
42	Entgelte		11'128'196.98		10'315'900.00		
420	Ersatzabgaben		362'742.60		290'000.00		
4200	Ersatzabgaben		362'742.60		290'000.00		
421	Gebühren für Amtshandlungen		1'340'777.29		972'000.00		
4210	Gebühren für Amtshandlungen		1'340'777.29		972'000.00		
423	Schul- und Kursgelder		357'647.50		363'000.00		
4230	Schulgelder		56'870.00		51'000.00		

Erfolgsrechnung

Rechnung / 8.5.2014

1.1.2013 - 31.12.2013

Nummer	Erfolgsrechnung Artengliederung	Rechnung 2013		Budget 2013		Rechnung 2012	
		Aufwand	Ertrag	Aufwand	Ertrag	Aufwand	Ertrag
4231	Kursgelder		300'777.50		312'000.00		
424	Benützungsgebühren und Dienstleistungen		4'855'614.14		4'753'700.00		
4240	Benützungsgebühren und Dienstleistungen		4'855'614.14		4'753'700.00		
425	Erlös aus Verkäufen		27'312.70		24'200.00		
4250	Verkäufe		27'312.70		24'200.00		
426	Rückerstattungen		3'268'960.17		3'113'000.00		
4260	Rückerstattungen Dritter		3'268'960.17		3'113'000.00		
427	Bussen		915'142.58		800'000.00		
4270	Bussen		915'142.58		800'000.00		
43	Verschiedene Erträge		203'409.40		60'000.00		
431	Aktivierung Eigenleistungen		27'000.00		60'000.00		
4312	Aktivierbare Projektierungskosten		27'000.00		60'000.00		
439	Übriger Ertrag		176'409.40				
4390	Übriger Ertrag		176'409.40				
44	Finanzertrag		3'781'694.92		3'710'700.00		
440	Zinsertrag		923'857.12		916'700.00		
4400	Zinsen flüssige Mittel		14'262.11		10'000.00		
4401	Zinsen Forderungen und Kontokorrente		160'597.51		122'000.00		
4407	Zinsen langfristige Finanzanlagen		469'816.75		505'000.00		
4409	Übrige Zinsen von Finanzvermögen		279'180.75		279'700.00		
441	Realisierte Gewinne FV		65'037.00				
4411	Gewinn aus Verkäufen von Sachanlagen FV		65'037.00				
443	Liegenschaftenertrag FV		361'499.20		399'500.00		
4430	Pacht- und Mietzinse Liegenschaften FV		203'653.00		239'000.00		
4431	Vergütung für Dienstwohnungen FV		11'520.00		11'500.00		
4432	Vergütung für Benützungen Liegenschaften FV		107'262.20		115'000.00		
4439	Übriger Liegenschaftsertrag FV		39'064.00		34'000.00		

Erfolgsrechnung

Rechnung / 8.5.2014

1.1.2013 - 31.12.2013

Nummer	Erfolgsrechnung Artengliederung	Rechnung 2013		Budget 2013		Rechnung 2012	
		Aufwand	Ertrag	Aufwand	Ertrag	Aufwand	Ertrag
445	Finanzertrag aus Darlehen und Beteiligungen VV		1'000'000.00		1'000'000.00		
4451	Erträge aus Beteiligungen VV		1'000'000.00		1'000'000.00		
447	Liegenschaftenertrag VV		1'431'301.60		1'394'500.00		
4470	Pacht- und Mietzinse Liegenschaften VV		1'113'423.70		1'021'000.00		
4472	Vergütung für Benützungen Liegenschaften VV		251'693.75		315'000.00		
4479	Übrige Erträge Liegenschaften VV		66'184.15		58'500.00		
45	Entnahmen aus Fonds und Spezialfinanzierungen		82'760.60		101'000.00		
450	Entnahmen aus Fonds und Spezialfinanzierungen FK		82'760.60		101'000.00		
4501	Entnahmen aus Fonds des FK		82'760.60		101'000.00		
46	Transferertrag		10'770'636.33		10'546'200.00		
461	Entschädigungen von Gemeinwesen		5'652'930.95		5'533'000.00		
4610	Entschädigungen vom Bund		311'946.35		110'900.00		
4611	Entschädigungen vom Kanton		60'785.00		55'500.00		
4612	Entschädigungen von Gemeinden und Gemeindeverb.		5'183'703.00		5'282'100.00		
4614	Entschädigungen von öffentlichen Unternehmungen		96'496.60		84'500.00		
463	Beiträge von Gemeinwesen und Dritten		5'113'308.63		5'002'200.00		
4631	Beiträge vom Kanton		3'330'843.03		3'262'000.00		
4632	Beiträge von Gemeinden und Gemeindeverbänden		1'772'456.85		1'731'200.00		
4636	Beiträge von priv. Organisationen o. Erwerbszweck		6'000.00		6'000.00		
4637	Beiträge von privaten Haushalten		4'008.75		3'000.00		
469	Verschiedener Transferertrag		4'396.75		11'000.00		
4699	Rückverteilungen		4'396.75		11'000.00		
48	Ausserordentlicher Ertrag		2'248'511.90		2'248'000.00		
489	Entnahmen aus dem Eigenkapital		2'248'511.90		2'248'000.00		
4895	Entnahmen aus Aufwertungsreserve		2'248'511.90		2'248'000.00		
49	Interne Verrechnungen		4'021'821.45		3'848'400.00		
491	Interne Verrechnung von Dienstleistungen		3'979'521.45		3'806'400.00		
4910	Interne Verrechnung von Dienstleistungen		3'979'521.45		3'806'400.00		

Erfolgsrechnung

Rechnung / 8.5.2014

1.1.2013 - 31.12.2013

Nummer	Erfolgsrechnung Artengliederung	Rechnung 2013		Budget 2013		Rechnung 2012	
		Aufwand	Ertrag	Aufwand	Ertrag	Aufwand	Ertrag
492	Int. Verrechnung von Pacht, Mieten, Benützungskosten		42'300.00		42'000.00		
4920	Int. Verrechnung von Pacht, Mieten, Benützungskosten		42'300.00		42'000.00		
9	ABSCHLUSSKONTEN	6'635'944.17	191'422.00	4'898'000.00			
90	Abschluss Erfolgsrechnung	6'635'944.17	191'422.00	4'898'000.00			
900	Abschluss allgemeiner Haushalt	6'607'285.17		4'495'000.00			
9000	Ertragsüberschuss Erfolgsrechnung	6'607'285.17		4'495'000.00			
901	Abschluss Spezialfinanzierungen	28'659.00	191'422.00	403'000.00			
9010	Abschluss Spezialfinanzierung im EK, Ertragsüberschuss	28'659.00		403'000.00			
9011	Abschluss Spezialfinanzierung im EK, Aufwandüberschuss		191'422.00				

Investitionsrechnung

Rechnung / 8.5.2014

1.1.2013 - 31.12.2013

Nummer	Investitionsrechnung Zusammenzug	Rechnung 2013		Budget 2013		Rechnung 2012	
		Ausgaben	Einnahmen	Ausgaben	Einnahmen	Ausgaben	Einnahmen
	FUNKTIONALE GLIEDERUNG	10'225'535.75	10'225'535.75	6'795'000.00	6'795'000.00	7'507'940.35	7'507'940.35
0	ALLGEMEINE VERWALTUNG Nettoergebnis	639'611.15	114'550.00 525'061.15				
2	BILDUNG Nettoergebnis	6'723'595.55	6'723'595.55	4'590'000.00	4'590'000.00	5'619'850.70	5'619'850.70
3	KULTUR, SPORT UND FREIZEIT Nettoergebnis	140'843.05	140'843.05				
6	VERKEHR UND NACHRICHTENÜBERMITTLUNG Nettoergebnis	1'626'073.85	41'600.00 1'584'473.85	505'000.00	505'000.00	1'612'798.90	1'612'798.90
7	UMWELTSCHUTZ UND RAUMORDNUNG Nettoergebnis	315'247.15 308'767.85	624'015.00	1'200'000.00	500'000.00 700'000.00	275'290.75	275'290.75
9	FINANZEN Nettoergebnis	780'165.00 8'665'205.75	9'445'370.75	500'000.00 5'795'000.00	6'295'000.00	7'507'940.35	7'507'940.35

Investitionsrechnung

Rechnung / 8.5.2014

1.1.2013 - 31.12.2013

Nummer	Investitionsrechnung	Rechnung 2013		Budget 2013		Rechnung 2012	
		Ausgaben	Einnahmen	Ausgaben	Einnahmen	Ausgaben	Einnahmen
	FUNKTIONALE GLIEDERUNG	10'225'535.75	10'225'535.75	6'795'000.00	6'795'000.00	7'507'940.35	7'507'940.35
0	ALLGEMEINE VERWALTUNG	639'611.15	114'550.00				
	Nettoergebnis		525'061.15				
02	Allgemeine Dienste	639'611.15	114'550.00				
	Nettoergebnis		525'061.15				
021	Finanz- und Steuerverwaltung		10'000.00				
	Nettoergebnis	10'000.00					
0211	Abteilung Finanzen		10'000.00				
6540.01	Abg. v. Beteiligungen an öff. Unternehmungen		10'000.00				
022	Allgemeine Dienste, übrige	375'431.45					
	Nettoergebnis		375'431.45				
0223	Abteilung Informatik	375'431.45					
5060.01	Projekt Windows 8, Hardware	132'758.15					
	ER 27.09.2012 12.02.2014						
5200.01	Projekt Windows 8, Software / DL	242'673.30					
	ER 27.09.2012 12.02.2014						
029	Verwaltungsliegenschaften, übriges	264'179.70	104'550.00				
	Nettoergebnis		159'629.70				
0290	Verwaltungsliegenschaften, übriges	264'179.70	104'550.00				
5040.01	Stadtbibliothek, Sanierung	264'179.70					
	ER 23.05.2013						
6000.00	Abgang von Grundstücken		104'550.00				
2	BILDUNG	6'723'595.55		4'590'000.00		5'619'850.70	
	Nettoergebnis		6'723'595.55		4'590'000.00		5'619'850.70
21	Obligatorische Schule	6'723'595.55		4'590'000.00		5'619'850.70	
	Nettoergebnis		6'723'595.55		4'590'000.00		5'619'850.70

Investitionsrechnung

Rechnung / 8.5.2014

1.1.2013 - 31.12.2013

Nummer	Investitionsrechnung	Rechnung 2013		Budget 2013	Rechnung 2012
		Ausgaben	Einnahmen		
217	Schulliegenschaften	6'723'595.55			
	Nettoergebnis		6'723'595.55	4'590'000.00	5'619'850.70
2170	Schulliegenschaften	6'650'772.30			
5040.02	Schulhaus Mühlematt, Neubau VA 13.02.2011	6'116'169.95		4'190'000.00	5'039'123.25
5040.03	San./Erweit. Bezirksschulhaus, Projekt ER 23.06.2011	534'602.35		400'000.00	159'178.35
2171	Kindergarten Liegenschaften	72'823.25			
5040.01	Kiga Breitfeld 1, Sanierung ER 26.05.2011 21.03.2013	72'823.25			421'549.10
3	KULTUR, SPORT UND FREIZEIT	140'843.05			
	Nettoergebnis		140'843.05		
34	Sport und Freizeit	140'843.05			
	Nettoergebnis		140'843.05		
342	Freizeit	140'843.05			
	Nettoergebnis		140'843.05		
3420	Freizeit	140'843.05			
5000.01	Widmi, Widmiweg und Widmipark ER 23.05.2013	140'843.05			
6	VERKEHR UND NACHRICHTENÜBERMITTLUNG	1'626'073.85	41'600.00	505'000.00	1'612'798.90
	Nettoergebnis		1'584'473.85	505'000.00	1'612'798.90
61	Strassenverkehr	1'495'112.05	41'600.00	505'000.00	1'106'622.75
	Nettoergebnis		1'453'512.05	505'000.00	1'106'622.75
615	Gemeindestrassen	1'495'112.05	41'600.00	505'000.00	1'106'622.75
	Nettoergebnis		1'453'512.05	505'000.00	1'106'622.75
6150	Gemeindestrassen	1'495'112.05	41'600.00	505'000.00	1'106'622.75
5010.01	Rahmenkredit Strassen / Verkehrswege			200'000.00	

Investitionsrechnung

Rechnung / 8.5.2014

1.1.2013 - 31.12.2013

Nummer	Investitionsrechnung	Rechnung 2013		Budget 2013		Rechnung 2012	
		Ausgaben	Einnahmen	Ausgaben	Einnahmen	Ausgaben	Einnahmen
5010.02	Widmi, Erschliessung Baufelder 1 bis 3 ER 24.06.2010	-162'435.35		100'000.00		204'381.50	
5010.04	Sanierung/Verkehrsberuhigung Wiligraben ER 02.12.2011	174'571.50				241'226.20	
5010.05	Sanierung Burghaldenstrasse Ost ER 28.06.2012	63'097.85				10'597.70	
5010.07	Ueberbauung Sandweg-Eisengasse ER 25.09.2008	6'760.40				137'655.15	
5010.08	Ueberbauung Sandweg-Eisengasse 2. E. ER 23.09.2010	211'199.50				161'406.75	
5010.09	Sanierung Fabrikstrasse, Abschnitt Ost ER 21.03.2013 22.01.2014	351'134.60					
5010.10	Sanierung Steinbrüchliweg, Abschnitt West ER 21.03.2013	250'192.95					
5010.11	Untere Widmi Nord, Erschliessungsstrasse ER 27.06.2013	202'608.10					
5060.01	Rahmenkredit Werkhof	184'908.40		205'000.00			
5610.01	Ausbau Burghaldenstrasse ER 13.03.2008	213'074.10				351'355.45	
6060.00	Abgang von Mobilien		41'600.00				
62	Öffentlicher Verkehr Nettoergebnis	130'961.80	130'961.80			506'176.15	506'176.15
629	Öffentlicher Verkehr, übriges Nettoergebnis	130'961.80	130'961.80			506'176.15	506'176.15
6290	Öffentlicher Verkehr, übriges	130'961.80				506'176.15	
5010.02	Gestaltung Bahnhofplatz, Projektkredit ER 07.11.2013	80'961.80				72'256.15	
5030.01	Seetalbahn Einführung SR 19.08.2009	50'000.00				433'920.00	
7	UMWELTSCHUTZ UND RAUMORDNUNG Nettoergebnis	315'247.15 308'767.85	624'015.00	1'200'000.00	500'000.00 700'000.00	275'290.75	275'290.75
72	Abwasserbeseitigung	315'247.15	624'015.00	1'200'000.00	500'000.00	275'290.75	

Investitionsrechnung

Rechnung / 8.5.2014

1.1.2013 - 31.12.2013

Nummer	Investitionsrechnung	Rechnung 2013		Budget 2013		Rechnung 2012	
		Ausgaben	Einnahmen	Ausgaben	Einnahmen	Ausgaben	Einnahmen
	Nettoergebnis	308'767.85			700'000.00		275'290.75
720	Abwasserbeseitigung	315'247.15	624'015.00	1'200'000.00	500'000.00	275'290.75	
	Nettoergebnis	308'767.85			700'000.00		275'290.75
7201	Abwasserbeseitigung (Gemeindebetrieb)	315'247.15	624'015.00	1'200'000.00	500'000.00	275'290.75	
5030.01	Rahmenkredit Kanalisationen			500'000.00			
5030.02	Kanalisation Burghaldenstrasse ER 13.03.2008	265'887.05				164'790.05	
5030.03	Kanalisation Burghalde, Seifi-Hirzelhaus ER 04.12.2009	753.75					
5030.04	Kanalisation Widmi ER 23.09.2010	48'606.35				110'500.70	
5620.01	RKB Unterdorf in Niederlenz ER 04.12.2009			700'000.00			
6370.01	Anschlussgebühren Abwasserbeseitigung		624'015.00		500'000.00		
9	FINANZEN	780'165.00	9'445'370.75	500'000.00	6'295'000.00		7'507'940.35
	Nettoergebnis	8'665'205.75		5'795'000.00		7'507'940.35	
99	Nicht aufgeteilte Posten	780'165.00	9'445'370.75	500'000.00	6'295'000.00		7'507'940.35
	Nettoergebnis	8'665'205.75		5'795'000.00		7'507'940.35	
999	Abschluss	780'165.00	9'445'370.75	500'000.00	6'295'000.00		7'507'940.35
	Nettoergebnis	8'665'205.75		5'795'000.00		7'507'940.35	
9990	Abschluss	780'165.00	9'445'370.75	500'000.00	6'295'000.00		7'507'940.35
5900.00	Passivierte Einnahmen Einwohnergemeinde	156'150.00					
5900.02	Passivierte Einnahmen Abwasserbeseit.	624'015.00		500'000.00			
6900.00	Aktiviert Ausgaben Einwohnergemeinde		9'130'123.60		5'095'000.00		7'232'649.60
6900.02	Aktiviert Ausgaben Abwasserbeseit.		315'247.15		1'200'000.00		275'290.75

Investitionsrechnung

Rechnung / 8.5.2014

1.1.2013 - 31.12.2013

Nummer	Investitionsrechnung Artengliederung Zusammenzug	Rechnung 2013		Budget 2013		Rechnung 2012	
		Ausgaben	Einnahmen	Ausgaben	Einnahmen	Ausgaben	Einnahmen
	ARTENGLIEDERUNG	10'225'535.75	10'225'535.75	6'795'000.00	6'795'000.00		
5	INVESTITIONSAUSGABEN	10'225'535.75		6'795'000.00			
50	Sachanlagen	8'989'623.35		5'595'000.00			
52	Immaterielle Anlagen	242'673.30					
56	Investitionsbeiträge	213'074.10		700'000.00			
59	Übertrag an Bilanz	780'165.00		500'000.00			
6	INVESTITIONSEINNAHMEN		10'225'535.75		6'795'000.00		
60	Abgang von Sachanlagen		146'150.00				
63	Investitionsbeiträge		624'015.00		500'000.00		
65	Abgang von Beteiligungen, Grundkapitalien		10'000.00				
69	Übertrag an Bilanz		9'445'370.75		6'295'000.00		

Investitionsrechnung

Rechnung / 8.5.2014

1.1.2013 - 31.12.2013

Nummer	Investitionsrechnung Artengliederung	Rechnung 2013		Budget 2013		Rechnung 2012	
		Ausgaben	Einnahmen	Ausgaben	Einnahmen	Ausgaben	Einnahmen
	ARTENGLIEDERUNG	10'225'535.75	10'225'535.75	6'795'000.00	6'795'000.00		
5	INVESTITIONSAUSGABEN	10'225'535.75		6'795'000.00			
50	Sachanlagen	8'989'623.35		5'595'000.00			
500	Grundstücke	140'843.05					
5000	Grundstücke	140'843.05					
501	Strassen / Verkehrswege	1'178'091.35		300'000.00			
5010	Strassen / Verkehrswege	1'178'091.35		300'000.00			
503	Tiefbauten	365'247.15		500'000.00			
5030	Tiefbauten	365'247.15		500'000.00			
504	Hochbauten	6'987'775.25		4'590'000.00			
5040	Hochbauten	6'987'775.25		4'590'000.00			
506	Mobilien	317'666.55		205'000.00			
5060	Mobilien	317'666.55		205'000.00			
52	Immaterielle Anlagen	242'673.30					
520	Software	242'673.30					
5200	Software	242'673.30					
56	Investitionsbeiträge	213'074.10		700'000.00			
561	Investitionsbeiträge an den Kanton	213'074.10					
5610	Investitionsbeiträge an den Kanton	213'074.10					
562	Investitionsbeiträge an Gemeinden u. Gemeindeverb.			700'000.00			
5620	Investitionsbeiträge an Gemeinden u. Gemeindeverb.			700'000.00			
59	Übertrag an Bilanz	780'165.00		500'000.00			
590	Passivierungen	780'165.00		500'000.00			
5900	Passivierte Einnahmen	780'165.00		500'000.00			

Investitionsrechnung

Rechnung / 8.5.2014

1.1.2013 - 31.12.2013

Nummer	Investitionsrechnung Artengliederung	Rechnung 2013		Budget 2013		Rechnung 2012	
		Ausgaben	Einnahmen	Ausgaben	Einnahmen	Ausgaben	Einnahmen
6	INVESTITIONSEINNAHMEN		10'225'535.75		6'795'000.00		
60	Abgang von Sachanlagen		146'150.00				
600	Abgang von Grundstücken		104'550.00				
6000	Abgang von Grundstücken ins Finanzvermögen		104'550.00				
606	Abgang Mobilien		41'600.00				
6060	Abgang von Mobilien ins Finanzvermögen		41'600.00				
63	Investitionsbeiträge		624'015.00		500'000.00		
637	Investitionsbeiträge von privaten Haushalten		624'015.00		500'000.00		
6370	Investitionsbeiträge von privaten Haushalten		624'015.00		500'000.00		
65	Abgang von Beteiligungen, Grundkapitalien		10'000.00				
654	Öffentliche Unternehmungen		10'000.00				
6540	Übertr. von Bet. an öff. Unternehmungen ins FV		10'000.00				
69	Übertrag an Bilanz		9'445'370.75		6'295'000.00		
690	Aktivierungen		9'445'370.75		6'295'000.00		
6900	Aktivierte Ausgaben		9'445'370.75		6'295'000.00		

Bilanz

Rechnung / 8.5.2014

1.1.2013 - 31.12.2013

Nummer	Bilanz Zusammenzug	01.01.2013	Zuwachs	Abgang	31.12.2013
1	AKTIVEN	81'871'124.49	645'159'582.80	513'565'829.61	213'464'877.68
10	Finanzvermögen	60'992'394.19	357'176'464.45	375'620'804.91	42'548'053.73
14	Verwaltungsvermögen	20'878'730.30	287'983'118.35	137'945'024.70	170'916'823.95
2	PASSIVEN	81'871'124.49	310'450'394.67	178'856'641.48	213'464'877.68
20	Fremdkapital	62'120'469.70	152'266'280.75	169'424'416.28	44'962'334.17
29	Eigenkapital	19'750'654.79	158'184'113.92	9'432'225.20	168'502'543.51

Bilanz

Rechnung / 8.5.2014

1.1.2013 - 31.12.2013

Nummer	Bilanz	01.01.2013	Zuwachs	Abgang	31.12.2013
1	AKTIVEN	81'871'124.49	645'159'582.80	513'565'829.61	213'464'877.68
10	Finanzvermögen	60'992'394.19	357'176'464.45	375'620'804.91	42'548'053.73
100	Flüssige Mittel und kurzfristige Geldanlagen	9'236'827.63	151'263'129.20	156'066'789.13	4'433'167.70
1000	Kasse	6'929.35	803'420.90	806'337.15	4'013.10
10000	Hauptkassen	6'229.35	802'920.90	806'337.15	2'813.10
10000.01	Hauptkasse Abteilung Finanzen	6'229.35	802'920.90	806'337.15	2'813.10
10001	Nebenkassen	700.00	500.00		1'200.00
10001.01	Kasse EK, Repol und RZA	700.00	500.00		1'200.00
1001	Post	954'071.99	30'270'466.71	29'610'819.44	1'613'719.26
10010	Post-Geschäftskonten	947'091.29	29'267'949.01	29'602'957.54	612'082.76
10010.01	Postkonto Abteilung Finanzen	812'192.72	29'267'949.01	29'506'891.24	573'250.49
10010.02	Postkonto Regionalpolizei	134'898.57		96'066.30	38'832.27
10011	Weitere Postkonten	6'980.70	1'002'517.70	7'861.90	1'001'636.50
10011.01	Post E-Depositokonto Abteilung Finanzen	6'980.70	1'002'517.70	7'861.90	1'001'636.50
1002	Bank	8'275'826.29	120'189'241.59	125'649'632.54	2'815'435.34
10020	Bankkontokorrente	8'275'826.29	120'189'241.59	125'649'632.54	2'815'435.34
10020.01	Hypothekarbank Lenzburg	2'676'416.98	105'722'548.80	107'378'248.84	1'020'716.94
10020.02	Hypothekarbank Lenzburg SD	391'946.52	1'395'323.18	1'538'432.54	248'837.16
10020.03	Neue Aargauer Bank	5'185'864.76	13'059'696.98	16'702'893.94	1'542'667.80
10020.04	Aargauische Kantonalbank	21'598.03	11'672.63	30'057.22	3'213.44
101	Forderungen	17'312'037.76	199'891'716.10	204'600'265.53	12'603'488.33
1010	Forderungen aus Lieferungen und Leistungen ggü. Dritten	4'511'636.00	50'243'757.05	51'774'289.59	2'981'103.46
10100	Forderungen aus Lieferungen und Leistungen	4'457'961.45	50'028'831.29	51'558'615.04	2'928'177.70
10100.01	Debitoren IS-E		14'805'407.00	12'977'357.60	1'828'049.40
10100.02	Debitoren IS-E bis 2012	3'079'496.60	80.00	3'031'131.65	48'444.95

Bilanz

Rechnung / 8.5.2014

1.1.2013 - 31.12.2013

Nummer	Bilanz	01.01.2013	Zuwachs	Abgang	31.12.2013
10100.08	Miet- und Pachtzinse	1'469.00	350.00	1'469.00	350.00
10100.09	Diverse Debitoren	1'376'995.85	1'621'048.25	1'946'710.75	1'051'333.35
10100.29	Scharnierkonto OG		4'077'090.82	4'077'090.82	
10100.49	Scharnierkonto Lenzia		2'428'809.27	2'428'809.27	
10100.79	Scharnierkonto BSL		27'096'045.95	27'096'045.95	
10101	Forderungen Verrechnungssteuer	53'674.55	214'925.76	215'674.55	52'925.76
10101.01	Verrechnungssteuern	53'674.55	214'925.76	215'674.55	52'925.76
1011	Kontokorrente mit Dritten	5'659'478.30	608'037.80	3'242'980.70	3'024'535.40
10110	Kontokorrente mit Dritten	5'659'478.30	608'037.80	3'242'980.70	3'024'535.40
10110.01	Kontokorrent mit Ortsbürgergemeinde	5'571'669.75		2'644'717.25	2'926'952.50
10110.11	Kontokorrent mit Kieswerk	87'808.55	608'037.80	598'263.45	97'582.90
1012	Steuerforderungen	7'140'923.46	149'051'446.90	149'594'520.89	6'597'849.47
10120	Forderungen allgemeine Gemeindesteuern	6'904'020.76	148'906'324.45	149'357'618.19	6'452'727.02
10120.01	SL Steuern Sammelkonto	6'907'376.76	72'147'800.61	72'389'401.35	6'665'776.02
10120.02	SL Direktzahlungen		8'180'851.91	8'180'851.91	
10120.03	SL ESR/ASR-Zahlungen		56'734'881.33	56'734'881.33	
10120.04	SL Aktien- und Quellensteuern		6'353'850.60	6'353'850.60	
10120.05	SL Rückerstattung/Verrechnung	-3'356.00	2'705'945.35	2'707'638.35	-5'049.00
10120.06	Steuern gem. Steuerbuchhaltung		4'244.60	4'244.60	
10120.08	SL Rückzahlungen auf Konto		2'764'984.75	2'764'984.75	
10120.09	Eingang abgeschriebener Steuern		13'765.30	13'765.30	
10120.99	WB auf Forderungen allg. Gemeindesteuern			208'000.00	-208'000.00
10121	Forderungen Sondersteuern	236'902.70	145'122.45	236'902.70	145'122.45
10121.11	Nach- und Strafsteuern		2'522.65		2'522.65
10121.12	Grundstückgewinnsteuern	203'262.00	122'807.00	203'262.00	122'807.00
10121.13	Erbschafts- und Schenkungssteuern	33'640.70	19'792.80	33'640.70	19'792.80
1019	Übrige Forderungen		-11'525.65	-11'525.65	
10192	MWST-Vorsteuerguthaben		-11'525.65	-11'525.65	
10192.01	MWST VST ER Abwasserbeseitigung		-1'020.95	-1'020.95	
10192.02	MWST VST IR Abwasserbeseitigung		-10'357.55	-10'357.55	
10192.05	MWST VST ER Mehrzweckhalle		-147.15	-147.15	

Bilanz

Rechnung / 8.5.2014

1.1.2013 - 31.12.2013

Nummer	Bilanz	01.01.2013	Zuwachs	Abgang	31.12.2013
107	Finanzanlagen	20'214'437.60	926'932.35	10'923'100.25	10'218'269.70
1072	Langfristige Forderungen	20'214'437.60	926'932.35	10'923'100.25	10'218'269.70
10720	Langfristige Forderungen	20'214'437.60	926'932.35	10'923'100.25	10'218'269.70
10720.01	KV Lenzburg, Sportanlage Neuhof	790'000.00		75'000.00	715'000.00
10720.02	KV Lenzburg, Umbau/Sanierung	3'829'507.85		1'079'507.85	2'750'000.00
10720.03	BSL, Sportanlage	1'740'000.00		1'740'000.00	
10720.04	BSL, Erweiterung Werkstatt	7'292'000.00		7'292'000.00	
10720.05	BSL, Erweiterung Mensa	3'800'000.00		200'000.00	3'600'000.00
10720.06	BSL, Neubau Parkhaus	2'750'000.00		150'000.00	2'600'000.00
10720.07	BSL, San. Flachdach Sporthalle		373'662.65	373'662.65	
10720.10	BSL, Fassadensanierung		553'269.70		553'269.70
10720.11	BSL, Photovoltaikanlage Sporthalle	12'929.75		12'929.75	
108	Sachanlagen FV	14'229'091.20	5'094'686.80	4'030'650.00	15'293'128.00
1080	Grundstücke FV		4'165'870.00	174'250.00	3'991'620.00
10800	Grundstücke FV		4'165'870.00	174'250.00	3'991'620.00
10800.01	Grundstücke FV		4'165'870.00	174'250.00	3'991'620.00
1084	Gebäude FV	14'229'091.20	887'016.80	3'814'600.00	11'301'508.00
10840	Gebäude FV	14'229'091.20	887'016.80	3'814'600.00	11'301'508.00
10840.01	Liegenschaften FV	14'229'091.20	887'016.80	3'814'600.00	11'301'508.00
1086	Mobilien FV		41'800.00	41'800.00	
10860	Mobilien FV		41'800.00	41'800.00	
10860.01	Mobilien FV		41'800.00	41'800.00	
14	Verwaltungsvermögen	20'878'730.30	287'983'118.35	137'945'024.70	170'916'823.95
140	Sachanlagen VV	30'614'934.60	125'525'237.15	42'207'601.10	113'932'570.65
1400	Grundstücke VV		37'711'860.00	104'550.00	37'607'310.00

Bilanz

Rechnung / 8.5.2014

1.1.2013 - 31.12.2013

Nummer	Bilanz	01.01.2013	Zuwachs	Abgang	31.12.2013
14000	Grundstücke allgemeiner Haushalt		37'711'860.00	104'550.00	37'607'310.00
14000.01	Grundstücke allgemeiner Haushalt		37'711'860.00	104'550.00	37'607'310.00
1401	Strassen / Verkehrswege	18'083'610.75	12'996'266.50	21'058'809.30	10'021'067.95
14010	Strassen / Verkehrswege allgemeiner Haushalt	18'083'610.75	12'996'266.50	21'058'809.30	10'021'067.95
14010.01	Strassen / Verkehrswege allgemeiner Haushalt	18'083'610.75	12'996'266.50	18'083'610.75	12'996'266.50
14010.09	WB Strassen / Verkehrswege allgemeiner Haushalt			2'975'198.55	-2'975'198.55
1403	Tiefbauten		15'845'853.20	3'774'347.90	12'071'505.30
14030	Tiefbauten allgemeiner Haushalt		1'194'102.30	214'277.95	979'824.35
14030.01	Tiefbauten allgemeiner Haushalt		1'194'102.30		1'194'102.30
14030.09	WB Tiefbauten allgemeiner Haushalt			214'277.95	-214'277.95
14032	Tiefbauten Abwasserbeseitigung		14'651'750.90	3'560'069.95	11'091'680.95
14032.01	Tiefbauten Abwasserbeseitigung		14'651'750.90		14'651'750.90
14032.09	WB Tiefbauten Abwasserbeseitigung			3'560'069.95	-3'560'069.95
1404	Hochbauten		47'992'602.25	15'429'431.35	32'563'170.90
14040	Hochbauten allgemeiner Haushalt		47'992'602.25	15'429'431.35	32'563'170.90
14040.01	Hochbauten allgemeiner Haushalt		47'992'602.25		47'992'602.25
14040.09	WB Hochbauten allgemeiner Haushalt			15'429'431.35	-15'429'431.35
1406	Mobilien VV		2'004'012.20	905'343.50	1'098'668.70
14060	Mobilien allgemeiner Haushalt		2'004'012.20	905'343.50	1'098'668.70
14060.01	Mobilien allgemeiner Haushalt		1'920'812.20	124'800.00	1'796'012.20
14060.09	WB Mobilien allgemeiner Haushalt		83'200.00	780'543.50	-697'343.50
1407	Anlagen im Bau VV	12'531'323.85	8'974'643.00	935'119.05	20'570'847.80
14070	Anlagen im Bau VV allgemeiner Haushalt	11'561'454.00	8'659'395.85	935'119.05	19'285'730.80
14070.10	Anlagen im Bau, Strassen / Verkehrswege allgemeiner Haushalt	2'692'255.00	1'553'600.80	513'569.95	3'732'285.85
14070.30	Anlagen im Bau, Tiefbauten allgemeiner Haushalt	487'758.95	190'843.05		678'602.00
14070.40	Anlagen im Bau, Hochbauten allgemeiner Haushalt	7'943'363.85	6'914'952.00	421'549.10	14'436'766.75
14070.90	Anlagen im Bau, übrige Sachanlagen allgemeiner Haushalt	438'076.20			438'076.20

Bilanz

Rechnung / 8.5.2014

1.1.2013 - 31.12.2013

Nummer	Bilanz	01.01.2013	Zuwachs	Abgang	31.12.2013
14072	Anlagen im Bau VV Abwasserbeseitigung	969'869.85	315'247.15		1'285'117.00
14072.30	Anlagen im Bau, Tiefbauten Abwasserbeseitigung	969'869.85	315'247.15		1'285'117.00
142	Immaterielle Anlagen		690'075.80	385'602.45	304'473.35
1420	Software		242'673.30		242'673.30
14200	Software allgemeiner Haushalt		242'673.30		242'673.30
14200.01	Software allgemeiner Haushalt		242'673.30		242'673.30
1429	Übrige immaterielle Anlagen		447'402.50	385'602.45	61'800.05
14290	Übrige immaterielle Anlagen allgemeiner Haushalt		276'804.50	249'124.05	27'680.45
14290.01	Übrige immaterielle Anlagen allgemeiner Haushalt		276'804.50		27'680.45
14290.09	WB Übrige immaterielle Anlagen allgemeiner Haushalt			249'124.05	-249'124.05
14292	Übrige immaterielle Anlagen Abwasserbeseitigung		170'598.00	136'478.40	34'119.60
14292.01	Übrige immaterielle Anlagen Abwasserbeseitigung		170'598.00		170'598.00
14292.09	WB Übrige immaterielle Anlagen Abwasserbeseitigung			136'478.40	-136'478.40
144	Darlehen	200'000.00			200'000.00
1445	Darlehen an private Unternehmungen	200'000.00			200'000.00
14450	Darlehen an private Unternehmungen allg. Haushalt	200'000.00			200'000.00
14450.01	Darlehen Familienzentrum	200'000.00			200'000.00
145	Beteiligungen, Grundkapitalien	17'947'001.00	18'990'134.00	1'427'000.00	35'510'135.00
1454	Beteiligungen an öffentlichen Unternehmungen	17'947'001.00	18'990'134.00	1'427'000.00	35'510'135.00
14540	Beteiligungen an öffent. Unternehmungen allg. Haushalt	17'947'001.00	18'990'134.00	1'427'000.00	35'510'135.00
14540.01	Parkhaus Seetalplatz AG, Aktienkapital	60'000.00			60'000.00
14540.02	Public Info Service AG, Aktienkapital	1.00			1.00
14540.03	SWL Energie AG, Aktienkapital	10'000'000.00			10'000'000.00
14540.04	SWL Energie AG, Agio/Reserven	4'220'000.00	16'910'134.00		21'130'134.00
14540.05	SWL Wasser AG, Aktienkapital	1'000'000.00			1'000'000.00
14540.06	SWL Wasser AG, Agio	520'000.00	2'080'000.00		2'600'000.00
14540.07	ESG Emissionszentrale Bern	10'000.00		10'000.00	

Bilanz

Rechnung / 8.5.2014

1.1.2013 - 31.12.2013

Nummer	Bilanz	01.01.2013	Zuwachs	Abgang	31.12.2013
14540.08	AZOM AG, Aktienkapital	150'000.00			150'000.00
14540.09	AZOM AG, Reserven	1'350'000.00		1'350'000.00	
14540.10	Obere Mühle Wohnungen AG, Aktienkapital	100'000.00			100'000.00
14540.11	Obere Mühle Wohnungen AG, Reserven	537'000.00		67'000.00	470'000.00
146	Investitionsbeiträge		27'924'634.35	6'954'989.40	20'969'644.95
1461	Investitionsbeiträge an den Kanton		23'046'791.40	5'079'043.50	17'967'747.90
14610	Investitionsbeiträge an den Kanton allgemeiner Haushalt		23'046'791.40	5'079'043.50	17'967'747.90
14610.01	Investitionsbeiträge an den Kanton allgemeiner Haushalt		23'046'791.40		23'046'791.40
14610.09	WB Investitionsbeiträge an den Kanton allgemeiner Haushalt			5'079'043.50	-5'079'043.50
1462	Investitionsbeiträge an Gemeinden und Gemeindeverbände		4'666'283.20	1'773'188.05	2'893'095.15
14622	Investitionsbeiträge an Gemeinde und Gemeindeverbände ..		4'666'283.20	1'773'188.05	2'893'095.15
14622.01	Investitionsbeiträge an Gemeinden und Gde.verbände Abwasse..		4'666'283.20		4'666'283.20
14622.09	WB Investitionsbeiträge an Gemeinden und Gde.verbände Abw..			1'773'188.05	-1'773'188.05
1465	Investitionsbeiträge an private Unternehmungen		211'559.75	102'757.85	108'801.90
14650	Investitionsbeiträge an private Unternehmungen allg. Haus..		211'559.75	102'757.85	108'801.90
14650.01	Investitionsbeiträge an private Unternehmungen allg. Haushalt		211'559.75		211'559.75
14650.09	WB Investitionsbeiträge an private Unternehmungen allg. Haus..			102'757.85	-102'757.85
149	Indirekte Abschreibungen	-27'883'205.30	114'853'037.05	86'969'831.75	
1499	Indirekte Abschreibungen	-27'883'205.30	114'853'037.05	86'969'831.75	
14999	Indirekte Abschreibungen	-27'883'205.30	114'853'037.05	86'969'831.75	
14999.01	Indirekte Abschreibungen	-27'883'205.30	114'853'037.05	86'969'831.75	

Bilanz

Rechnung / 8.5.2014

1.1.2013 - 31.12.2013

Nummer	Bilanz	01.01.2013	Zuwachs	Abgang	31.12.2013
2	PASSIVEN	81'871'124.49	310'450'394.67	178'856'641.48	213'464'877.68
20	Fremdkapital	62'120'469.70	152'266'280.75	169'424'416.28	44'962'334.17
200	Laufende Verbindlichkeiten	18'233'750.00	146'320'136.20	155'292'050.68	9'261'835.52
2000	Lauf. Verb. aus Lieferungen u. Leistungen v. Dritten	2'599'602.00	60'106'842.25	60'831'833.65	1'874'610.60
20000	Lauf. Verb. aus Lieferungen u. Leistungen v. Dritten	2'599'602.00	58'077'548.95	58'802'540.35	1'874'610.60
20000.01	Kreditoren Sammelkonto	2'599'602.00	58'077'548.95	58'802'540.35	1'874'610.60
20001	Kreditoren Sozial- und Personalversicherungen		2'029'293.30	2'029'293.30	
20001.01	Kontokorrent mit SVA		918'893.45	918'893.45	
20001.02	Kontokorrent mit APK		1'104'998.35	1'104'998.35	
20001.03	Kontokorrent mit KKTG		5'401.50	5'401.50	
2001	Kontokorrente mit Dritten	10'294'857.25		7'813'798.05	2'481'059.20
20010	Kontokorrente mit Dritten	10'294'857.25		7'813'798.05	2'481'059.20
20010.02	Kontokorrent mit Forstdienste Lenzia	999'020.15		917'350.78	81'669.37
20010.03	Kontokorrent mit Berufsschule Lenzburg	9'295'837.10		6'896'447.27	2'399'389.83
2002	Steuern	5'185'889.68	32'461'715.44	32'802'421.67	4'845'183.45
20020	Verpflichtungen allgemeine Gemeindesteuern	5'094'774.95	31'839'085.15	32'123'390.15	4'810'469.95
20020.01	Kantonssteuern	4'063'734.05	28'418'571.30	28'789'739.15	3'692'566.20
20020.02	Reformierte Kirchensteuern	230'743.00	1'604'928.75	1'595'920.80	239'750.95
20020.03	Römisch-kath. Kirchensteuern	278'060.85	1'112'795.50	1'122'660.50	268'195.85
20020.04	Christkath. Kirchensteuern	9'534.05	5'088.50	9'842.75	4'779.80
20020.05	Direkte Bundessteuern		92'523.95	92'523.95	
20020.06	Haben-Saldo SL Steuerbezug	512'703.00	605'177.15	512'703.00	605'177.15
20022	Steuerschulden MWST	91'114.73	622'630.29	679'031.52	34'713.50
20022.02	MWST UST Abwasserbeseitigung		-4'721.45	-4'721.45	
20022.04	MWST UST Abfallbewirtschaftung		-26.55	-26.55	
20022.05	MWST UST Mehrzweckhalle		-61.40	-61.40	
20022.08	MWST UST Ferienhaus Samedan		-182.25	-182.25	
20022.80	Kreditor MWST Eidg. Steuerverwaltung	91'114.73	483'075.43	539'476.66	34'713.50

Bilanz

Rechnung / 8.5.2014

1.1.2013 - 31.12.2013

Nummer	Bilanz	01.01.2013	Zuwachs	Abgang	31.12.2013
20022.90	Durchgangskonto MWST		144'546.51	144'546.51	
2005	Interne Kontokorrente	132'451.07	53'751'578.51	53'843'997.31	40'032.27
20053	Abrechnungskonten Löhne	-6'329.50	35'095'043.25	35'088'713.75	
20053.01	Abrechnungskonto Lohnverarbeitung	-6'329.50	22'503'585.40	22'497'255.90	
20053.02	Durchgangskonto Löhne		12'591'457.85	12'591'457.85	
20054	Abrechnungskonten Zahlungsverkehr	3'182.00	12'978'175.30	12'981'357.30	
20054.01	Durchlaufkonto VESR	3'182.00	12'978'175.30	12'981'357.30	
20055	Weitere Abrechnungskonten	135'598.57	5'678'359.96	5'773'926.26	40'032.27
20055.01	Kasse EK, Repol und RZA	700.00	500.00		1'200.00
20055.02	Postkonto Regionalpolizei	134'898.57		96'066.30	38'832.27
20055.80	Durchlaufposten		967'327.85	967'327.85	
20055.81	Durchlaufkonto Sozialbuchhaltung		4'710'532.11	4'710'532.11	
2009	Übrige Verpflichtungen	20'950.00			20'950.00
20090	Übrige Verpflichtungen	20'950.00			20'950.00
20091.01	Legate für höhere Ausbildung	20'950.00			20'950.00
204	Passive Rechnungsabgrenzungen	49'605.00	189'087.00	49'605.00	189'087.00
2041	Sach- und übriger Betriebsaufwand	49'605.00	48'459.00	49'605.00	48'459.00
20410	RA Sach- und übriger Betriebsaufwand	49'605.00	48'459.00	49'605.00	48'459.00
20410.01	RA Sach- und übriger Betriebsaufwand	49'605.00	48'459.00	49'605.00	48'459.00
2044	Finanzaufwand / Finanzertrag		140'628.00		140'628.00
20440	RA Finanzaufwand / Finanzertrag		140'628.00		140'628.00
20440.01	RA Finanzaufwand / Finanzertrag		140'628.00		140'628.00
206	Langfristige Finanzverbindlichkeiten	40'000'000.00	5'624'015.00	14'000'000.00	31'624'015.00
2064	Darlehen, Schuldscheine	40'000'000.00	5'000'000.00	14'000'000.00	31'000'000.00
20640	Langfristige Darlehen	40'000'000.00	5'000'000.00	14'000'000.00	31'000'000.00

Bilanz

Rechnung / 8.5.2014

1.1.2013 - 31.12.2013

Nummer	Bilanz	01.01.2013	Zuwachs	Abgang	31.12.2013
20640.01	Darlehen von Banken und Postfinance	29'000'000.00		14'000'000.00	15'000'000.00
20640.02	Darlehen von Versicherungen	11'000'000.00	5'000'000.00		16'000'000.00
2068	Passivierte Investitionsbeiträge		624'015.00		624'015.00
20687	Invest.Betr. von privaten Haushalten		624'015.00		624'015.00
20687.20	Pass. Invest.beiträge priv. Haushalte Abw.		624'015.00		624'015.00
209	Verbindlichkeiten ggü. Spez.finanzierungen u. Fonds im FK	3'837'114.70	133'042.55	82'760.60	3'887'396.65
2091	Verbindlichkeiten gegenüber Fonds im FK	3'837'114.70	133'042.55	82'760.60	3'887'396.65
20910	Verbindlichkeiten gegenüber Fonds im FK	3'837'114.70	133'042.55	82'760.60	3'887'396.65
20910.01	Ersatzabgaben für Schutzraumbauten	877'082.45	64'450.00	82'760.60	858'771.85
20910.06	Nachsorge Deponie Oberrain ord.	716'690.65	17'809.20		734'499.85
20910.07	Nachsorge Depoinie Oberrain Störfall	2'243'341.60	50'783.35		2'294'124.95
29	Eigenkapital	19'750'654.79	158'184'113.92	9'432'225.20	168'502'543.51
290	Verpflichtungen(+),Vorschüsse(-) ggü. Spezialfinanzierungen	11'275'601.70	149'929.00	312'692.00	11'112'838.70
2900	Spezialfinanzierungen im EK	11'275'601.70	149'929.00	312'692.00	11'112'838.70
29002	Verpflichtungen / Vorschüsse Abwasserbeseitigung	10'644'045.05		181'961.50	10'462'083.55
29002.01	Verpfl./Vorschu. Abwasserbeseitigung	10'644'045.05		181'961.50	10'462'083.55
29003	Verpflichtungen / Vorschüsse Abfallwirtschaft	525'594.00	28'659.00		554'253.00
29003.01	Verpfl./Vorschu. Abfallwirtschaft	525'594.00	28'659.00		554'253.00
29005	Verpflichtungen / Vorschüsse Heilpädagogische Schule	105'962.65	121'270.00	130'730.50	96'502.15
29005.01	Verpfl./Vorschu. Heilpädagogische Schule	105'962.65	121'270.00	130'730.50	96'502.15
291	Fonds	2'120'486.95	253'404.85		2'373'891.80
2910	Fonds im Eigenkapital	304'571.10	253'404.85		557'975.95
29100	Fonds im Eigenkapital	304'571.10	253'404.85		557'975.95
29100.01	Parkraumfonds	275'564.85	240'570.50		516'135.35
29100.02	Schiessanlage Lenzhard	12'348.75	12'834.35		25'183.10

Bilanz

Rechnung / 8.5.2014

1.1.2013 - 31.12.2013

Nummer	Bilanz	01.01.2013	Zuwachs	Abgang	31.12.2013
29100.03	Ausstellungsgewinne Kulturkommission	16'657.50			16'657.50
2911	Legate und Stiftungen ohne eigene Rechtspers. im EK	1'815'915.85			1'815'915.85
29110	Zweckgebundene Zuwendungen	1'815'915.85			1'815'915.85
29110.01	Gewinn Verkauf Villa Malaga	1'815'915.85			1'815'915.85
295	Aufwertungsreserve		150'109'458.10	9'119'533.20	140'989'924.90
2950	Aufwertungsreserve		150'109'458.10	9'119'533.20	140'989'924.90
29500	Aufwertungsreserve allgemeiner Haushalt		130'620'826.00	3'649'796.80	126'971'029.20
29500.01	Aufwertungsreserve allgemeiner Haushalt		130'620'826.00	3'649'796.80	126'971'029.20
29502	Aufwertungsreserve Abwasserbeseitigung		19'488'632.10	5'469'736.40	14'018'895.70
29502.01	Aufwertungsreserve Abwasserbeseitigung		19'488'632.10	5'469'736.40	14'018'895.70
296	Neubewertungsreserve Finanzvermögen		1'064'036.80		1'064'036.80
2960	Neubewertungsreserve Finanzvermögen		1'064'036.80		1'064'036.80
29600	Neubewertungsreserve Finanzvermögen		1'064'036.80		1'064'036.80
29600.01	Neubewertungsreserve Finanzvermögen		1'064'036.80		1'064'036.80
299	Bilanzüberschuss / -fehlbetrag	6'354'566.14	6'607'285.17		12'961'851.31
2990	Jahresergebnis		6'607'285.17		6'607'285.17
29900	Jahresergebnis		6'607'285.17		6'607'285.17
29900.01	Jahresergebnis Einwohnergemeinde		6'607'285.17		6'607'285.17
2999	Kumulierte Ergebnisse der Vorjahre	6'354'566.14			6'354'566.14
29990	Kumulierte Ergebnisse der Vorjahre	6'354'566.14			6'354'566.14
29990.01	Kumulierte Ergebnisse der Vorjahre	6'354'566.14			6'354'566.14

GELDFLUSSRECHNUNG**Gemeinde Lenzburg****2013
CHF****Bezeichnung**

Gesamtergebnis Erfolgsrechnung (+ = Ertragsüberschuss / - = Aufwandüberschuss)	6'444'522.17
Abschreibungen von Verwaltungsvermögen und Investitionsbeiträgen	555'934.00
Realisierte Kursverluste (-) und Gewinne (+) / Wertberichtigungen Anlagen FV	-65'037.00
Abnahme (+) / Zunahme (-) von Forderungen	11'861'774.43
Abnahme (+) / Zunahme (-) von aktiven Rechnungsabgrenzungen	0.00
Abnahme (+) / Zunahme (-) von Vorräten	0.00
Abnahme (-) / Zunahme (+) von laufenden Verbindlichkeiten	-1'158'116.43
Abnahme (-) / Zunahme (+) von passiven Rechnungsabgrenzungen	32'600.00
Abnahme (-) / Zunahme (+) von kurzfristigen Rückstellungen	0.00
Abnahme (-) / Zunahme (+) von langfristigen Rückstellungen	0.00
Abnahme (-) / Zunahme (+) von Verbindlichkeiten gegenüber Fonds im Fremdkapital	50'281.95
Abnahme (-) / Zunahme (+) von Fonds im Eigenkapital	253'404.85
Abnahme (-) / Zunahme (+) von Legaten und Stiftungen ohne eigene Rechtspersönlichkeit im EK	0.00
Abnahme (-) / Zunahme (+) von Vorfinanzierungen	0.00

Geldfluss aus operativer Tätigkeit	17'975'363.97
---	----------------------

Geldfluss aus Investitionstätigkeit

Nettoinvestitionen Verwaltungsvermögen	-8'675'205.75
Aufnahme bzw. Kauf (+) / Rückzahlung bzw. Verkauf (-) von Darlehen und Beteiligungen, Grundkapitalien	10'000.00

Geldfluss aus Investitionstätigkeit	-8'665'205.75
--	----------------------

Geldfluss aus Finanzierungstätigkeit

Kauf (-) / Verkauf (+) / Investitionen (-) von Sachanlagen FV	65'037.00
Kauf (-) / Verkauf (+) von Finanzanlagen	0.00
Abnahme (-) / Zunahme (+) von Kontokorrenten mit Dritten	-5'178'855.15
Rückzahlung (-) / Aufnahme (+) von Finanzverbindlichkeiten	-9'000'000.00

Geldfluss aus Finanzierungstätigkeit	-14'113'818.15
---	-----------------------

Total Geldfluss Einwohnergemeinde	-4'803'659.93
--	----------------------

Bestand Flüssige Mittel 1.1.	9'236'827.63
------------------------------	--------------

Bestand Flüssige Mittel 31.12.	4'433'167.70
---------------------------------------	---------------------

<i>Kontrollrechnung Geldfluss</i>	-4'803'659.93
-----------------------------------	---------------

Eigenkapitalnachweis - Einwohnergemeinde

Rechnung / 8.5.2014

1.1.2013 - 31.12.2013

	Verpflicht. bzw. Vorschüsse ggü. Spezialfinanz. 290	Fonds 291	Rücklagen der Globalbudget- bereiche 292	Vor- finanzierungen 293	Aufwertungs- reserve VV 295	Neubewertungs- reserve FV 296	Bilanz- überschuss / Bilanzfehlbetrag 299	Eigenkapital (Total) 29
Bestand per 01.01.	11'275'601.70	2'120'486.95	0.00	0.00	0.00	0.00	6'354'566.14	19'750'654.79
3510 Einlagen in Spezialfinanzierungen EK	0.00	0.00	0.00	0.00	0.00	0.00	0.00	0.00
4510 Entnahmen aus Spezialfinanzierungen EK	0.00	0.00	0.00	0.00	0.00	0.00	0.00	0.00
3511 Einlagen in Fonds des EK	0.00	253'404.85	0.00	0.00	0.00	0.00	0.00	253'404.85
4511 Entnahmen aus Fonds des EK	0.00	0.00	0.00	0.00	0.00	0.00	0.00	0.00
3892 Einlagen Rücklagen Globalbudgetbereiche	0.00	0.00	0.00	0.00	0.00	0.00	0.00	0.00
4892 Entnahmen Rücklagen Globalbudgetbereiche	0.00	0.00	0.00	0.00	0.00	0.00	0.00	0.00
3893 Einlagen in Vorfinanzierungen des EK	0.00	0.00	0.00	0.00	0.00	0.00	0.00	0.00
4893 Entnahmen aus Vorfinanzierungen des EK	0.00	0.00	0.00	0.00	0.00	0.00	0.00	0.00
Bildung Neubewertungsreserve	0.00	0.00	0.00	0.00	0.00	1'064'036.80	0.00	1'064'036.80
Auflösung Neubewertungsreserve	0.00	0.00	0.00	0.00	0.00	0.00	0.00	0.00
Einlage in Bilanzüberschuss / -fehlbetrag	0.00	0.00	0.00	0.00	0.00	0.00	0.00	0.00
Bildung Aufwertungsreserve	0.00	0.00	0.00	0.00	143'238'436.80	0.00	0.00	143'238'436.80
4895 Entnahmen aus Auswertungsreserve	0.00	0.00	0.00	0.00	-2'248'511.90	0.00	0.00	-2'248'511.90
90 Jahresergebnis	-162'763.00	0.00	0.00	0.00	0.00	0.00	6'607'285.17	6'444'522.17
Bestand per 31.12	11'112'838.70	2'373'891.80	0.00	0.00	140'989'924.90	1'064'036.80	12'961'851.31	168'502'543.51

Anhang zur Jahresrechnung

Rückstellungsspiegel

Im Rechnungsjahr 2013 wurden **keine** Rückstellungen verbucht.

Beteiligungs- und Gewährleistungsspiegel Einwohnergemeinde Lenzburg

Organisation	Rechtsform	Tätigkeitsgebiet	Eigenkapital	Anteil der Gemeinde	Buchwert per 31.12.	Bemerkungen
Privatrechtliche Unternehmungen (Aktiengesellschaften, Gesellschaften mit beschränkter Haftung, Genossenschaften)						
Alterszentrum Obere Mühle AG	Aktiengesellschaft	Betrieb Alterszentrum	5'562'656.51	1'280'000.00	1'280'000.00	keine
Obere Mühle Wohnungen AG	Aktiengesellschaft	Betrieb Alterswohnungen	2'849'879.31	570'000.00	570'000.00	keine
Parkhaus Seetalplatz AG	Aktiengesellschaft	Betrieb Parkhaus Seetalplatz	1'138'211.17	60'000.00	60'000.00	keine
PUBLIS Public Info Service AG	Aktiengesellschaft	Dienstleister Bereich öffentlicher Verwaltung	236'056.23	1.00	1.00	keine
SWL Energie AG	Aktiengesellschaft	Dienstleister Bereich Strom, Gas, Fernwärme, etc.	47'269'640.00	31'130'134.00	31'130'134.00	keine
SWL Wasser AG	Aktiengesellschaft	Dienstleister Bereich Wasserversorgung	7'252'926.00	3'600'000.00	3'600'000.00	keine
Gemeindeverbände						
Abwasserverband der Region Lenzburg	Gemeindeverband (Kündigungsfrist 5 Jahre)	Betrieb Kläranlage	3'522'379.23	Betrieb 38% Sammelkanal 46%		Verband mit 13 Anschlussgemeinden
Gemeindeverband für Kehrichtbeseitigung Region Aarau - Lenzburg (GEKAL)	Gemeindeverband (Kündigungsfrist 1 Jahr)	Betrieb Verbrennungsanlage		3%		keine
Lebensraum Lenzburg Seetal	Gemeindeverband (Laufzeit bis 31.12.2017, Kündigungsfrist 1 Jahr)	Standort- und Wirtschaftsförderung				Verband mit 23 Anschlussgemeinden
Verträge / Vereinbarungen						
Berufsschule Lenzburg	Schule (Laufzeit unbestimmt)	Dienstleister Bereich Berufsausbildung				Kostenanteil von 40% an den Betriebskosten sowie 25% bei Sanierungen und baulichen Unterhalt an der Dreifachturnhalle Neuhof
Betreibungsamt Lenzburg-Ammerswil	Gemeindezusammenarbeit (Laufzeit bis 31.12.2014 mit automatischer Verlängerung um jeweils ein Jahr; Kündigungsfrist 1 Jahr)	Führung Betreibungsamt				Vertrag mit Ammerswil
Doninelli P. AG	Aktiengesellschaft (Vertrag noch nicht erstellt)	Betrieb Parkhaus Sandweg				Ertragsgarantie für 14 Parkplätze, maximal CHF 45'640.00
Dreifachturnhalle Angelrain	private Zusammenarbeit (Vertrag noch nicht erstellt)	Betrieb Turnhallen				Zusammenarbeit mit Aargauischer Sprachheilschule und Rudolf Steiner Sonderschule
Kanton Aargau, Departement Bau, Verkehr und Umwelt	öffentlich rechtliche Körperschaft (Laufzeit unbestimmt)	Schloss Lenzburg				Kostenanteil von 25% am Schlossunterhalt
Krankenpflegeverein / Spitex des Bezirks Lenzburg	Verein (Laufzeit bis 31.12.2013 mit automatischer Verlängerung um jeweils ein Jahr; Kündigungsfrist 6 Monate)	Dienstleister der Hilfe und Pflege zu Hause				Vertrag mit 11 Anschlussgemeinden
Krippenverein Lenzburg (Purzelhuus)	Verein (Laufzeit bis 30.07.2015 mit automatischer Verlängerung um ein Jahr, Kündigungsfrist 6 Monate auf 31.	Dienstleister Bereich Kinderbetreuung				Subjektfinanzierung

Organisation	Rechtsform	Tätigkeitsgebiet	Eigenkapital	Anteil der Gemeinde	Buchwert per 31.12.	Bemerkungen
Regio Feuerwehr Lenzburg	Gemeindezusammenarbeit (Laufzeit bis 31.12.2013; Kündigungsfrist 2 Jahre auf Ende einer Amtsperiode)	Dienstleister Bereich Feuerwehrwesen				Vertrag mit Ammerswil und Staufen
Regio Steueramt Lenzburg-Niederlenz	Gemeindezusammenarbeit (Laufzeit unbestimmt; Kündigungsfrist 1 Jahr)	Führung Gemeindesteueraamt				Vertrag mit Niederlenz
Regionales Führungsorgan Lenzburg	Gemeindezusammenarbeit (Laufzeit bis 31.12.2018; Kündigungsfrist 2 Jahre)	Dienstleister Bereich Bevölkerungsschutz				Vertrag mit 12 Anschlussgemeinden
Regionales Zivilstandsamt Lenzburg	Gemeindezusammenarbeit (Laufzeit unbestimmt; Kündigungsfrist 2 Jahr)	Führung Zivilstandsamt				Vertrag mit 19 Anschlussgemeinden
Regionalpolizei Lenzburg	Gemeindezusammenarbeit (Laufzeit bis 31.12.2009 mit automatischer Verlängerung um jeweils ein Jahr; Kündigungsfrist 1 Jahr)	Dienstleister Bereich lokaler Sicherheit				Vertrag mit 12 Anschlussgemeinden
Regionalschule Lenzburg	Gemeindezusammenarbeit (Laufzeit unbestimmt; Kündigungsfrist 2 Jahre auf Ende einer Amtsperiode)	Dienstleister Bereich Schulbildung				Vertrag mit Ammerswil und Staufen
Schiessanlage Lenzburg	Gemeindezusammenarbeit (Laufzeit unbestimmt; Kündigungsfrist 1 Jahr)	Betrieb Schiessanlage				Vertrag mit 5 Anschlussgemeinden
Schwarz Stahl AG	Aktiengesellschaft (Vertrag noch nicht erstellt)	Betrieb Parkhaus Sandweg				Ertragsgarantie für 13 Parkplätze, maximal CHF 42'380.00
Schulsozialarbeit Lenzburg	Gemeindezusammenarbeit (Laufzeit unbestimmt; Kündigungsfrist 3 Monate)	Führung Schulsozialarbeit				Vertrag mit Hunzenschwil, Ruppenswil und Schafisheim
Sonderschulung Lenzburg	Gemeindezusammenarbeit (Laufzeit unbestimmt; Kündigungsfrist 6 Monate auf Schuljahresende)	Durchführung Sprachheilunterricht				Vertrag mit Ammerswil, Dintikon, Henschiken und Staufen
Stadtbauamt Lenzburg	Gemeindezusammenarbeit (Laufzeit bis 31.12.2014 mit automatischer Verlängerung um jeweils ein Jahr; Kündigungsfrist 3 Monate)	Führung Bauverwaltung				Vertrag mit Holderbank und Schafisheim
SWL Wasser AG	Aktiengesellschaft (Laufzeit unbestimmt; Kündigungsfrist 1 Jahr)	Dienstleister Bereich Wasserversorgung				Entschädigung pro Hydrant CHF 335.00 zuzüglich MwSt.
SWL Energie AG	Aktiengesellschaft (Laufzeit bis 31.12.14)	Dienstleister Bereich Elektrizität				Konzessionsabgabe CHF 500'000.00
SWL Energie AG	Aktiengesellschaft (Laufzeit unbestimmt; Kündigungsfrist 1 Jahr)	Dienstleister Bereich Elektrizität				Entschädigung pro Leuchtstelle CHF 230.00 zuzüglich MwSt.
Verein Hammerpark	Verein (Betrieb durch Lenzburg und Niederlenz bis 2024)	Betrieb einer Freizeitanlage				Private Public Partnership
Tourismus- und Verkehrsbüro Lenzburg-Seetal	private Zusammenarbeit (Vertrag noch nicht erstellt)	Betrieb Tourismus- und Verkehrsbüro				Zusammenarbeit mit Regionalbus Lenzburg AG
Verein Kita Lenzi	Verein (Laufzeit unbestimmt, Kündigung auf 31. März, 30. Juni und 30. September möglich)	Dienstleister Bereich Kinderbetreuung				Subjektfinanzierung
Verein KiTa Taubenschlag	Verein (Laufzeit unbestimmt, Kündigung auf 31. März, 30. Juni und 30. September möglich)	Dienstleister Bereich Kinderbetreuung				Subjektfinanzierung
Verein Tagesfamilien Region Lenzburg	Verein (Laufzeit bis 31.12.2013 mit automatischer Verlängerung um ein Jahr, Kündigungsfrist 6 Monate)	Dienstleister Bereich Kinderbetreuung				Subjektfinanzierung
Willener Urs Gartenbau AG	Aktiengesellschaft (Laufzeit bis 31.12.2017)	Dienstleister im Bereich Gartenbau				Unterhalts, Bestattungs- und Grabpflegearbeiten Friedhof Rosengarten

Organisation	Rechtsform	Tätigkeitsgebiet	Eigenkapital	Anteil der Gemeinde	Buchwert per 31.12.	Bemerkungen
Zivilschutzorganisation Region Lenzburg	Gemeindezusammenarbeit (Laufzeit bis 31.12.2018; Kündigungsfrist 2 Jahre)	Dienstleister Bereich Bevölkerungsschutz				Vertrag mit 12 Anschlussgemeinden
Baurechtsverträge / Entschädigung Nutzung Land						
Aargauische Sprachheilschule	Stiftung (Laufzeit bis 31.12.2103)	Dienstleister Bereich Sonderschulung				Baurechtszins von CHF 37'222.50
Alterszentrum Obere Mühle AG	Aktiengesellschaft (Laufzeit bis 31.12.2072)	Betrieb Alterszentrum				unentgeltlich
Berufsschule Lenzburg	Schule (Laufzeit bis 31.12.2021 mit automatischer Verlängerung um jeweils 5 Jahre, Kündigungsfrist 6 Monate)	Dienstleister Bereich Berufsausbildung				Zins von CHF 40'000.00
Obere Mühle Alterswohnungen AG	Aktiengesellschaft (Laufzeit bis 31.12.2072)	Betrieb Alterswohnungen				unentgeltlich
Regionalbus Lenzburg AG	Aktiengesellschaft (Laufzeit bis 31.12.2056)	Dienstleister Bereich Personentransport				Baurechtszins von CHF 47'385.95
Style Car Fischetti & Zarra AG	Aktiengesellschaft (Laufzeit bis 31.12.2016)	Dienstleister Bereich Autoservice und -verkauf				Baurechtszins von CHF 1'000.00
Andere						
Deponie Oberrain	Betriebsbewilligung bis 31.12.2017 gemäss Schreiben Departement Bau, Verkehr und Umwelt	Betrieb Inertstoffdeponie				Betreiber: Häfeli AG, Hardstrasse 6, 5600 Lenzburg

Bemerkungen:

Eventualverbindlichkeiten	Laufzeit	Betrag	Bemerkungen
Alterszentrum Obere Mühle AG, Solidarbürgschaft, ER 27.09.2012 / VA 25.11.2012	bis 31.03.2066	10'104'000.00	keine
Trägervereins familie+ Lenzburg, Solidarbürgschaft, ER 21.10.2010	unbeschränkt	800'000.00	keine

Eventualguthaben	Laufzeit	Betrag	Bemerkungen
Trägervereins familie+ Lenzburg, Darlehen, ER 21.10.2010	unbeschränkt	200'000.00	keine

Kreditkontrolle

Rechnung / 8.5.2014

1.1.2013 - 31.12.2013

Nummer	Kredite nach Funktionen Beschluss Instanz & Datum	Kreditbetrag	Kumulierte Investitionen bis 31.12.2012	Rechnung 2013		Budget 2013 Einnahmen	Verfügbarer Restkredit
				Ausgaben	Einnahmen		
FUNKTIONALE GLIEDERUNG							
0	ALLGEMEINE VERWALTUNG						
0223.5060.01	Projekt Windows 8, Hardware ER 27.09.2012 12.02.2014	125'000.00		132'758.15			
0223.5200.01	Projekt Windows 8, Software / DL ER 27.09.2012 12.02.2014	375'000.00		242'673.30			132'326.70
0290.5040.01	Stadtbibliothek, Sanierung ER 23.05.2013	335'000.00		322'489.50	-58'309.80		
2	BILDUNG						
2170.5040.01	Schulhaus Mühlematt, Projekt ER 23.10.2008	770'000.00	963'443.75				
2170.5040.02	Schulhaus Mühlematt, Neubau VA 13.02.2011	12'480'800.00	6'347'981.20	6'128'441.85	-12'271.90	4'190'000.00	
2170.5040.03	San./Erweit. Bezirksschulhaus, Projekt ER 23.06.2011	1'300'000.00	210'389.80	534'602.35		400'000.00	555'007.85
2171.5040.01	Kiga Breitfeld 1, Sanierung ER 26.05.2011 21.03.2013	490'000.00	421'549.10	72'823.25			
3	KULTUR, SPORT UND FREIZEIT						
3420.5000.01	Widmi, Widmiweg und Widmipark ER 23.05.2013	2'000'000.00		140'843.05			1'859'156.95
6	VERKEHR UND NACHRICHTENÜBERMITTLUNG						
6130.5610.01	Kernumfahrung, Anteil Lenzburg VA 04.06.1989 06.12.2013	8'923'000.00	17'364'972.85				

Kreditkontrolle

Rechnung / 8.5.2014

1.1.2013 - 31.12.2013

Nummer	Kredite nach Funktionen Beschluss Instanz & Datum	Kreditbetrag	Kumulierte Investitionen bis 31.12.2012	Rechnung 2013		Budget 2013 Einnahmen	Verfügbarer Restkredit
				Ausgaben	Einnahmen		
6150.5010.02	Widmi, Erschliessung Baufelder 1 bis 3 ER 24.06.2010	595'000.00	404'633.05	34'986.40	-197'421.75	100'000.00	
6150.5010.03	Umgestaltung Poststrasse ER 22.09.2005 06.12.2013	590'000.00	718'637.90				
6150.5010.04	Sanierung/Verkehrsberuhigung Wiligraben ER 02.12.2011	524'000.00	241'226.20	324'571.50	-150'000.00		
6150.5010.05	Sanierung Burghaldenstrasse Ost ER 28.06.2012	315'000.00	10'597.70	63'097.85			241'304.45
6150.5010.06	Sanierung Dragonerstrasse ER 06.12.2012	118'800.00		66'133.65	-66'133.65		
6150.5010.07	Ueberbauung Sandweg-Eisengasse ER 25.09.2008	500'000.00	328'585.20	6'760.40			164'654.40
6150.5010.08	Ueberbauung Sandweg-Eisengasse 2. E. ER 23.09.2010	965'000.00	530'659.05	211'199.50			223'141.45
6150.5010.09	Sanierung Fabrikstrasse, Abschnitt Ost ER 21.03.2013 22.01.2014	416'000.00		351'134.60			64'865.40
6150.5010.10	Sanierung Steinbrüchliweg, Abschnitt West ER 21.03.2013	226'000.00		250'192.95			
6150.5010.11	Untere Widmi Nord, Erschliessungsstrasse ER 27.06.2013	905'000.00		202'608.10			702'391.90
6150.5010.12	Sanierung Aabachbrücke Seetalbahn ER 26.09.2013	288'000.00					288'000.00
6150.5610.01	Ausbau Burghaldenstrasse ER 13.03.2008	910'000.00	803'640.25	213'074.10			

Kreditkontrolle

Rechnung / 8.5.2014

1.1.2013 - 31.12.2013

Nummer	Kredite nach Funktionen Beschluss Instanz & Datum	Kreditbetrag	Kumulierte Investitionen bis 31.12.2012	Rechnung 2013		Budget 2013 Einnahmen	Verfügbarer Restkredit
				Ausgaben	Einnahmen		
6290.5010.01	Neugest. Bahnhofplatz, Projektwettbewerb ER 25.06.2009	230'000.00	86'982.75				143'017.25
6290.5010.02	Gestaltung Bahnhofplatz, Projektkredit ER 07.11.2013	1'449'000.00	372'913.55	80'961.80			995'124.65
6290.5030.01	Seetalbahn Einführung SR 19.08.2009	450'000.00	487'758.95	50'000.00			
7	UMWELTSCHUTZ UND RAUMORDNUNG						
7201.5030.02	Kanalisation Burghaldenstrasse ER 13.03.2008	774'000.00	477'267.20	265'887.05			30'845.75
7201.5030.03	Kanalisation Burghalde, Seifi-Hirzelhaus ER 04.12.2009	190'000.00	133'307.95	753.75			55'938.30
7201.5030.04	Kanalisation Widmi ER 23.09.2010	688'000.00	359'294.70	48'606.35			280'098.95
7201.5030.05	Kanalisation UFA-Areal ER 26.05.2011	125'000.00					125'000.00
7201.5620.01	RKB Unterdorf in Niederlenz ER 04.12.2009	700'000.00				700'000.00	700'000.00
7900.5290.01	Richtplanung Bahnhof Lenzburg ER 26.09.2002	190'000.00	351'093.45				

Geschäftsbereich 1
Anlagenspiegel detailliert
 1.1.2013 - 31.12.2013

Geschäftsjahr 2013

Fibu

Istzahlen

AnlageNr	Bezeichnung	Anschaffungs- und Herstellkosten			31.12.2013	Kumulierte Abschreibung	Buchwert 31.12.2013	Abschreibung Geschäftsjahr
		Vortrag	Zugang	Abgang				
1080001000	Schützenmattstrasse	389'700.00	0.00	0.00	389'700.00	0.00	389'700.00	0.00
1080001001	Gartenstrasse	54'000.00	0.00	0.00	54'000.00	0.00	54'000.00	0.00
1080001002	Hornerfeld	165'090.00	0.00	0.00	165'090.00	0.00	165'090.00	0.00
1080001003	Hornerfeld	92'870.00	0.00	0.00	92'870.00	0.00	92'870.00	0.00
1080001004	Bodefeld	144'600.00	0.00	0.00	144'600.00	0.00	144'600.00	0.00
1080001005	Hornerfeld	147'830.00	0.00	0.00	147'830.00	0.00	147'830.00	0.00
1080001006	Hornerfeld	285'050.00	0.00	0.00	285'050.00	0.00	285'050.00	0.00
1080001007	Hendschikerstrasse	2'467'080.00	0.00	0.00	2'467'080.00	0.00	2'467'080.00	0.00
1080001008	Rathausgässli	55'800.00	0.00	0.00	55'800.00	0.00	55'800.00	0.00
1080001009	Ammerswilerstrasse	124'800.00	0.00	0.00	124'800.00	0.00	124'800.00	0.00
1080001010	Niederlenzerstrasse	64'800.00	0.00	0.00	64'800.00	0.00	64'800.00	0.00
1080001 Grundstücke FV		3'991'620.00	0.00	0.00	3'991'620.00	0.00	3'991'620.00	0.00
1084001000	Sägestrasse 38	600'000.00	0.00	0.00	600'000.00	0.00	600'000.00	0.00
1084001001	Oberer Scheunenweg	58'509.00	0.00	0.00	58'509.00	0.00	58'509.00	0.00
1084001002	Rathausgasse 32	1'014'261.00	0.00	0.00	1'014'261.00	0.00	1'014'261.00	0.00
1084001003	Rathausgässli 14	170'000.00	0.00	0.00	170'000.00	0.00	170'000.00	0.00
1084001004	Ringstrasse Nord 8	662'107.00	0.00	0.00	662'107.00	0.00	662'107.00	0.00
1084001005	Zeughausstrasse 51	563'359.00	0.00	0.00	563'359.00	0.00	563'359.00	0.00
1084001006	Augustin Keller-Strasse 33	3'200'000.00	0.00	0.00	3'200'000.00	0.00	3'200'000.00	0.00
1084001007	Augustin Keller-Strasse 3	113'280.00	0.00	0.00	113'280.00	0.00	113'280.00	0.00
1084001008	Poststrasse 15	251'910.00	0.00	0.00	251'910.00	0.00	251'910.00	0.00
1084001009	Niederlenzerstrasse 71	300'000.00	0.00	0.00	300'000.00	0.00	300'000.00	0.00
1084001010	Tunnelweg 1	862'200.00	0.00	0.00	862'200.00	0.00	862'200.00	0.00
1084001011	Murackerstrasse 5	1'905'882.00	0.00	0.00	1'905'882.00	0.00	1'905'882.00	0.00
1084001012	Ferienhaus Samedan	1'600'000.00	0.00	0.00	1'600'000.00	0.00	1'600'000.00	0.00
1084001 Liegenschaften FV		11'301'508.00	0.00	0.00	11'301'508.00	0.00	11'301'508.00	0.00
1400001000	Oberer Scheunenweg 30	321'000.00	0.00	0.00	321'000.00	0.00	321'000.00	0.00
1400001001	Wylgasse 33	1.00	0.00	0.00	1.00	0.00	1.00	0.00
1400001002	Metzplatz 2	80'550.00	0.00	0.00	80'550.00	0.00	80'550.00	0.00
1400001003	Kronenplatz	506'100.00	0.00	0.00	506'100.00	0.00	506'100.00	0.00
1400001004	Seonerstrasse 25	1.00	0.00	0.00	1.00	0.00	1.00	0.00
1400001005	Hendschikerstrasse	245.00	0.00	0.00	245.00	0.00	245.00	0.00
1400001006	Bollbergstrasse 11	916'800.00	0.00	0.00	916'800.00	0.00	916'800.00	0.00
1400001007	Kirchgasse 2	139'200.00	0.00	0.00	139'200.00	0.00	139'200.00	0.00

Geschäftsbereich 1
Anlagenspiegel detailliert
 1.1.2013 - 31.12.2013

Geschäftsjahr 2013

Fibu

Istzahlen

AnlageNr	Bezeichnung	Anschaffungs- und Herstellkosten			31.12.2013	Kumulierte Abschreibung	Buchwert 31.12.2013	Abschreibung Geschäftsjahr
		Vortrag	Zugang	Abgang				
1400001008	Schlossgasse	1'296.00	0.00	0.00	1'296.00	0.00	1'296.00	0.00
1400001009	Aavorstadt 2, KV	220'500.00	0.00	0.00	220'500.00	0.00	220'500.00	0.00
1400001010	Aavorstadt 2, Trafo	315'900.00	0.00	0.00	315'900.00	0.00	315'900.00	0.00
1400001011	Angelrainstrasse	4'108'500.00	0.00	0.00	4'108'500.00	0.00	4'108'500.00	0.00
1400001012	Mattenweg 18	502'200.00	0.00	0.00	502'200.00	0.00	502'200.00	0.00
1400001013	Hallwilstrasse 19	3'626'250.00	0.00	0.00	3'626'250.00	0.00	3'626'250.00	0.00
1400001014	Dufourstrasse 15	675'300.00	0.00	0.00	675'300.00	0.00	675'300.00	0.00
1400001015	Buchenweg 3	270'000.00	0.00	0.00	270'000.00	0.00	270'000.00	0.00
1400001016	Poststrasse 5	1'605'200.00	0.00	0.00	1'605'200.00	0.00	1'605'200.00	0.00
1400001017	Kronenplatz 24	124'200.00	0.00	0.00	124'200.00	0.00	124'200.00	0.00
1400001018	Seonerstrasse	19'740.00	0.00	0.00	19'740.00	0.00	19'740.00	0.00
1400001019	Angelrainstrasse 10	71'400.00	0.00	0.00	71'400.00	0.00	71'400.00	0.00
1400001020	Turnerweg 16	1'567'800.00	0.00	0.00	1'567'800.00	0.00	1'567'800.00	0.00
1400001021	Ammerswilerstrasse 17	501'000.00	0.00	0.00	501'000.00	0.00	501'000.00	0.00
1400001022	Bahnhofstrasse 43	97'050.00	0.00	0.00	97'050.00	0.00	97'050.00	0.00
1400001023	Sandweg 8	2'484'300.00	0.00	0.00	2'484'300.00	0.00	2'484'300.00	0.00
1400001024	Stadtgässli	197'100.00	0.00	0.00	197'100.00	0.00	197'100.00	0.00
1400001025	Werkhofstrasse 10	1'963'500.00	0.00	300.00	1'963'800.00	0.00	1'963'800.00	0.00
1400001026	Seonerstrasse 13	22'620.00	0.00	0.00	22'620.00	0.00	22'620.00	0.00
1400001027	Bachstrasse	435.00	0.00	0.00	435.00	0.00	435.00	0.00
1400001028	Bleicherain 4	406'950.00	0.00	0.00	406'950.00	0.00	406'950.00	0.00
1400001029	Angelrain	8'170.00	0.00	0.00	8'170.00	0.00	8'170.00	0.00
1400001030	Bahnhofstrasse 4	188'550.00	0.00	0.00	188'550.00	0.00	188'550.00	0.00
1400001031	Erlengut	228'000.00	0.00	0.00	228'000.00	0.00	228'000.00	0.00
1400001032	Römerweg	43'500.00	0.00	0.00	43'500.00	0.00	43'500.00	0.00
1400001033	Bachstrasse 44	1.00	0.00	0.00	1.00	0.00	1.00	0.00
1400001034	Wilstrasse 30	381'965.00	0.00	0.00	381'965.00	0.00	381'965.00	0.00
1400001035	Wilstrasse	9'995.00	0.00	0.00	9'995.00	0.00	9'995.00	0.00
1400001036	Wilstrasse, Parkplatz	21'930.00	0.00	0.00	21'930.00	0.00	21'930.00	0.00
1400001037	Mühleweg 10	3'035'400.00	0.00	0.00	3'035'400.00	0.00	3'035'400.00	0.00
1400001038	Heidenburgweg	6'425.00	0.00	0.00	6'425.00	0.00	6'425.00	0.00
1400001039	Ringstrasse Nord	42'000.00	0.00	0.00	42'000.00	0.00	42'000.00	0.00
1400001040	Werkhofstrasse 12	492'110.00	0.00	34'200.00	526'310.00	0.00	526'310.00	0.00
1400001041	Werkhofstrasse 14	226'350.00	0.00	17'550.00	243'900.00	0.00	243'900.00	0.00
1400001042	Neuhofstrasse 30	298'500.00	0.00	0.00	298'500.00	0.00	298'500.00	0.00
1400001043	Gustav Henckell-Strasse 8	735'900.00	0.00	0.00	735'900.00	0.00	735'900.00	0.00

Geschäftsbereich 1
Anlagenspiegel detailliert
 1.1.2013 - 31.12.2013

Geschäftsjahr 2013

Fibu

Istzahlen

AnlageNr	Bezeichnung	Anschaffungs- und Herstellkosten			31.12.2013	Kumulierte Abschreibung	Buchwert 31.12.2013	Abschreibung Geschäftsjahr
		Vortrag	Zugang	Abgang				
1400001044	Bannhaldenweg	17'739.00	0.00	0.00	17'739.00	0.00	17'739.00	0.00
1400001045	Neuhofstrasse 25	1'727'250.00	0.00	0.00	1'727'250.00	0.00	1'727'250.00	0.00
1400001046	Burghaldenstrasse	132'600.00	0.00	0.00	132'600.00	0.00	132'600.00	0.00
1400001047	Angelrainstrasse 4	450'600.00	0.00	0.00	450'600.00	0.00	450'600.00	0.00
1400001048	Neuhofstrasse 36	2'652'450.00	0.00	0.00	2'652'450.00	0.00	2'652'450.00	0.00
1400001049	Ellsworthweg 7	22'820.00	0.00	0.00	22'820.00	0.00	22'820.00	0.00
1400001050	Seonerstrasse 23	401'100.00	0.00	0.00	401'100.00	0.00	401'100.00	0.00
1400001051	Marktmattenstrasse 20	313'800.00	0.00	0.00	313'800.00	0.00	313'800.00	0.00
1400001052	Niederlenzerstrasse	600.00	0.00	0.00	600.00	0.00	600.00	0.00
1400001053	Bollbergstrasse	63'000.00	0.00	0.00	63'000.00	0.00	63'000.00	0.00
1400001054	Gexstrasse	3'895.00	0.00	0.00	3'895.00	0.00	3'895.00	0.00
1400001055	Schützenmattstrasse 9	247'050.00	0.00	0.00	247'050.00	0.00	247'050.00	0.00
1400001056	Lenzhardstrasse 7	1'081'800.00	0.00	0.00	1'081'800.00	0.00	1'081'800.00	0.00
1400001057	Grabenweg	1'175.00	0.00	0.00	1'175.00	0.00	1'175.00	0.00
1400001058	Niederlenzerstrasse 34	1'010'400.00	0.00	0.00	1'010'400.00	0.00	1'010'400.00	0.00
1400001060	Turnerweg	640'920.00	0.00	0.00	640'920.00	0.00	640'920.00	0.00
1400001061	Marktmattenstrasse	14'395.00	0.00	0.00	14'395.00	0.00	14'395.00	0.00
1400001062	Widmi	89'530.00	0.00	0.00	89'530.00	0.00	89'530.00	0.00
1400001063	Ringstrasse Nord 31	13'480.00	0.00	0.00	13'480.00	0.00	13'480.00	0.00
1400001064	Brauereiweg 3	1'058'550.00	0.00	0.00	1'058'550.00	0.00	1'058'550.00	0.00
1400001065	Werkhofstrasse	12'590.00	0.00	0.00	12'590.00	0.00	12'590.00	0.00
1400001066	Sägestrasse 14	1.00	0.00	0.00	1.00	0.00	1.00	0.00
1400001067	Heroweg	3'530.00	0.00	0.00	3'530.00	0.00	3'530.00	0.00
1400001068	Kronenplatz	1'200.00	0.00	0.00	1'200.00	0.00	1'200.00	0.00
1400001069	Seonerstrasse	12'150.00	0.00	0.00	12'150.00	0.00	12'150.00	0.00
1400001070	Bachstrasse	420.00	0.00	0.00	420.00	0.00	420.00	0.00
1400001071	Wilstrasse	71'485.00	0.00	0.00	71'485.00	0.00	71'485.00	0.00
1400001072	Seonerstrasse	5'015.00	0.00	0.00	5'015.00	0.00	5'015.00	0.00
1400001073	Schlossgasse	9'987.00	0.00	0.00	9'987.00	0.00	9'987.00	0.00
1400001074	Bannhaldenweg	93'609.00	0.00	0.00	93'609.00	0.00	93'609.00	0.00
1400001075	Bannhaldenweg	6'246.00	0.00	0.00	6'246.00	0.00	6'246.00	0.00
1400001076	Seonerstrasse	12'246.00	0.00	0.00	12'246.00	0.00	12'246.00	0.00
1400001077	Widmi	24'360.00	0.00	0.00	24'360.00	0.00	24'360.00	0.00
1400001078	Marktmattenstrasse	1'116.00	0.00	0.00	1'116.00	0.00	1'116.00	0.00
1400001079	Marktmattenstrasse	1'509.00	0.00	0.00	1'509.00	0.00	1'509.00	0.00
1400001080	Heroweg	35'755.00	0.00	0.00	35'755.00	0.00	35'755.00	0.00

Geschäftsbereich 1
Anlagenspiegel detailliert
 1.1.2013 - 31.12.2013

Geschäftsjahr 2013

Fibu

Istzahlen

AnlageNr	Bezeichnung	Anschaffungs- und Herstellkosten			31.12.2013	Kumulierte Abschreibung	Buchwert 31.12.2013	Abschreibung Geschäftsjahr
		Vortrag	Zugang	Abgang				
1400001081	Werkhofstrasse	331'950.00	0.00	-104'550.00	227'400.00	0.00	227'400.00	0.00
1400001082	Werkhofstrasse	336'900.00	0.00	-52'050.00	284'850.00	0.00	284'850.00	0.00
1400001083	Heroweg	6'735.00	0.00	0.00	6'735.00	0.00	6'735.00	0.00
1400001084	Bachstrasse	1'145.00	0.00	0.00	1'145.00	0.00	1'145.00	0.00
1400001085	Bölli	37'230.00	0.00	0.00	37'230.00	0.00	37'230.00	0.00
1400001086	Neuhofstrasse	39'900.00	0.00	0.00	39'900.00	0.00	39'900.00	0.00
1400001087	Kraftgrabenweg	2'034.00	0.00	0.00	2'034.00	0.00	2'034.00	0.00
1400001088	Stadtbach Ammerswil	2'448.00	0.00	0.00	2'448.00	0.00	2'448.00	0.00
1400001089	Stadtbach Ammerswil	1'038.00	0.00	0.00	1'038.00	0.00	1'038.00	0.00
1400001090	Stadtbach Ammerswil	177.00	0.00	0.00	177.00	0.00	177.00	0.00
1400001091	Stadtbach Egliswil	3'204.00	0.00	0.00	3'204.00	0.00	3'204.00	0.00
1400001092	Rosengartenweg	37'880.00	0.00	0.00	37'880.00	0.00	37'880.00	0.00
1400001093	Rosengartenweg	15'040.00	0.00	0.00	15'040.00	0.00	15'040.00	0.00
1400001094	Schützenmattstrasse	1.00	0.00	0.00	1.00	0.00	1.00	0.00
1400001095	Aavorstadt	1.00	0.00	0.00	1.00	0.00	1.00	0.00
1400001096	Marktmattenstrasse	1'775.00	0.00	0.00	1'775.00	0.00	1'775.00	0.00
1400001097	Marktmattenstrasse	1'010.00	0.00	0.00	1'010.00	0.00	1'010.00	0.00
1400001098	Ammerswilerstrasse	385.00	0.00	0.00	385.00	0.00	385.00	0.00
1400001099	Bachstrasse	194'700.00	0.00	0.00	194'700.00	0.00	194'700.00	0.00
1400001	Grundstücke allgemeiner Haushalt	37'711'860.00	0.00	-104'550.00	37'607'310.00	0.00	37'607'310.00	0.00
1401001000	Brücke Sägestrasse	701'642.80	0.00	0.00	701'642.80	-368'362.85	333'279.95	17'541.05
1401001001	Ausbau Augustin Keller-Strasse	189'667.55	0.00	0.00	189'667.55	-94'833.55	94'834.00	4'741.70
1401001002	Sanierung Steinbrüchliweg	207'791.50	0.00	0.00	207'791.50	-103'895.50	103'896.00	5'194.80
1401001003	Sanierung Neuhofstrasse	791'069.30	0.00	0.00	791'069.30	-395'534.30	395'535.00	19'776.75
1401001004	Neubau Geh- u. Radweg L.-A.	162'890.85	0.00	0.00	162'890.85	-77'373.60	85'517.25	4'072.25
1401001005	Minikreisel Bahnhofstrasse	79'796.15	0.00	0.00	79'796.15	-33'913.45	45'882.70	1'994.90
1401001006	Sanierung Othmarsingerstrasse	185'071.45	0.00	0.00	185'071.45	-74'028.25	111'043.20	4'626.80
1401001007	San. Kreuzung Sägestrasse	374'902.15	0.00	0.00	374'902.15	-140'588.40	234'313.75	9'372.55
1401001008	San. Sägestr. westl. Aabachbrü	164'019.60	0.00	0.00	164'019.60	-53'306.10	110'713.50	4'100.50
1401001009	Aabachbrücke im Wyl	258'411.30	0.00	0.00	258'411.30	-77'522.90	180'888.40	6'460.30
1401001010	Sanierung General Herzog-Str.	243'498.80	0.00	0.00	243'498.80	-60'875.30	182'623.50	6'087.45
1401001011	Verlegung Werkleitungen Sandwe	268'850.55	0.00	0.00	268'850.55	-67'213.05	201'637.50	6'721.25
1401001012	San. Aabachbrücke Marktmatten	227'854.15	0.00	0.00	227'854.15	-56'963.65	170'890.50	5'696.35
1401001013	Sanierung Zelglistrasse	179'613.95	0.00	0.00	179'613.95	-40'413.10	139'200.85	4'490.35
1401001014	Sanierung Gärtnerweg	226'363.10	0.00	0.00	226'363.10	-45'271.90	181'091.20	5'659.10

Geschäftsbereich 1
Anlagenspiegel detailliert
 1.1.2013 - 31.12.2013

Geschäftsjahr 2013

Fibu

Istzahlen

AnlageNr	Bezeichnung	Anschaffungs- und Herstellkosten			31.12.2013	Kumulierte Abschreibung	Buchwert 31.12.2013	Abschreibung Geschäftsjahr
		Vortrag	Zugang	Abgang				
1401001015	Sanierung Brücke Bösenrain	181'286.75	0.00	0.00	181'286.75	-36'257.95	145'028.80	4'532.15
1401001016	San. Einmündung Ziegeleiweg	245'293.35	0.00	0.00	245'293.35	-49'058.15	196'235.20	6'132.35
1401001017	Sanierung Lenzhardstrasse	177'187.90	0.00	0.00	177'187.90	-35'437.50	141'750.40	4'429.70
1401001018	Sanierung Juraweg	216'485.75	0.00	0.00	216'485.75	-37'884.80	178'600.95	5'412.15
1401001019	Sanierung Kulmerweg	272'743.60	0.00	0.00	272'743.60	-40'911.20	231'832.40	6'818.60
1401001020	Sanierung Fliederweg/Himmelryc	130'861.95	0.00	0.00	130'861.95	-19'629.25	111'232.70	3'271.55
1401001021	Sanierung Strasse im Boll	201'176.55	0.00	0.00	201'176.55	-30'176.95	170'999.60	5'029.40
1401001022	Sanierung Angelrainstrasse	103'876.70	0.00	0.00	103'876.70	-15'582.10	88'294.60	2'596.90
1401001023	Sanierung Hallwilstrasse	105'087.90	0.00	0.00	105'087.90	-15'763.10	89'324.80	2'627.20
1401001024	Sanierung Wolfsackerstrasse	188'330.30	0.00	0.00	188'330.30	-23'541.55	164'788.75	4'708.25
1401001025	Sanierung Lindenweg	145'100.45	0.00	0.00	145'100.45	-18'137.95	126'962.50	3'627.50
1401001026	Sanierung Bergfeldweg	177'556.50	0.00	0.00	177'556.50	-17'756.10	159'800.40	4'438.90
1401001027	San. Bannhaldenweg, 1. Etappe	148'856.85	0.00	0.00	148'856.85	-14'886.45	133'970.40	3'721.40
1401001028	Umgestaltung Poststrasse	718'637.90	0.00	0.00	718'637.90	-125'761.55	592'876.35	17'965.95
1401001029	Schulhauswegbrücke	89'950.00	0.00	0.00	89'950.00	-33'731.25	56'218.75	2'248.75
1401001030	Neuer Kreisel Ringstrasse Nord	199'672.00	0.00	0.00	199'672.00	-69'885.20	129'786.80	4'991.80
1401001031	Strassensanierung Bölli	85'451.00	0.00	0.00	85'451.00	-27'770.90	57'680.10	2'136.30
1401001032	Fortsetzung Heroweg	224'359.75	0.00	0.00	224'359.75	-61'698.75	162'661.00	5'609.00
1401001033	Sanierung oberer Haldenweg	330'901.55	0.00	0.00	330'901.55	-90'997.60	239'903.95	8'272.55
1401001034	Sanierung Breitfeldstrasse	217'676.20	0.00	0.00	217'676.20	-54'419.20	163'257.00	5'441.90
1401001035	Sanierung Tannenweg	92'674.55	0.00	0.00	92'674.55	-20'852.20	71'822.35	2'316.85
1401001036	Sanierung Barbarossaweg	77'118.30	0.00	0.00	77'118.30	-17'351.85	59'766.45	1'927.95
1401001037	Fuss- + Radweg Turner/Aarauers	184'803.50	0.00	0.00	184'803.50	-36'960.30	147'843.20	4'620.10
1401001038	Belagsanierung Hallwilstrasse	78'951.00	0.00	0.00	78'951.00	-15'789.40	63'161.60	1'973.80
1401001039	Anpassung Werkhofstrasse	120'014.85	0.00	0.00	120'014.85	-18'002.95	102'011.90	3'000.35
1401001040	Sanierung Turnerweg	81'116.00	0.00	0.00	81'116.00	-12'167.40	68'948.60	2'027.90
1401001041	Kreisel Schafisheimerstrasse	119'418.25	0.00	0.00	119'418.25	-14'927.50	104'490.75	2'985.45
1401001042	San. Wolfsackerstrasse Ost	99'002.10	0.00	0.00	99'002.10	-12'375.35	86'626.75	2'475.05
1401001043	Sanierung Fünflindenstrasse	87'348.45	0.00	0.00	87'348.45	-8'735.25	78'613.20	2'183.70
1401001044	Sanierung Hallwilstrasse	99'833.45	0.00	0.00	99'833.45	-9'982.85	89'850.60	2'495.85
1401001045	Sanierung Wilstrasse	99'078.45	0.00	0.00	99'078.45	-9'908.25	89'170.20	2'476.95
1401001046	Sanierung Fünflindenstr. Nord	138'356.95	0.00	0.00	138'356.95	-10'377.65	127'979.30	3'458.90
1401001047	Sanierung Turnerweg	85'068.60	0.00	0.00	85'068.60	-6'380.70	78'687.90	2'126.70
1401001048	Prov. Kreisel Ringstr. N./N.K.	82'542.45	0.00	0.00	82'542.45	-6'191.10	76'351.35	2'063.55
1401001049	Kreisel Aarauersstrasse	352'780.30	0.00	0.00	352'780.30	-79'375.80	273'404.50	8'819.50
1401001050	San. Niederlenzer Kirchweg	336'979.10	0.00	0.00	336'979.10	-25'272.60	311'706.50	8'424.50

Geschäftsbereich 1
Anlagenspiegel detailliert
1.1.2013 - 31.12.2013

Geschäftsjahr 2013

Fibu

Istzahlen

AnlageNr	Bezeichnung	Anschaffungs- und Herstellkosten			31.12.2013	Kumulierte Abschreibung	Buchwert 31.12.2013	Abschreibung Geschäftsjahr
		Vortrag	Zugang	Abgang				
1401001051	San. Bannhaldenweg, 2. Etappe	107'719.05	0.00	0.00	107'719.05	-8'078.05	99'641.00	2'693.00
1401001052	Sanierung Riedmattenweg	101'415.90	0.00	0.00	101'415.90	-7'606.10	93'809.80	2'535.40
1401001053	San. Martha Ringier-Strasse	126'437.55	0.00	0.00	126'437.55	-9'482.40	116'955.15	3'160.95
1401001054	San. ehem. Tunnel Seetalbahn	415'233.20	0.00	0.00	415'233.20	-10'380.85	404'852.35	10'380.85
1401001055	Sanierung General Herzog-Str.	107'864.75	0.00	0.00	107'864.75	-2'696.60	105'168.15	2'696.60
1401001056	Bahnübergänge SBB 3.Gleis	1'229'200.00	0.00	0.00	1'229'200.00	-122'920.00	1'106'280.00	30'730.00
1401001057	Sanierung Fabrikstrasse (Ost)	0.00	351'134.60	0.00	351'134.60	0.00	351'134.60	0.00
1401002000	239 Strassenparzellen	239.00	0.00	0.00	239.00	0.00	239.00	0.00
1401001	Strassen / Verkehrswege allgemeiner..	12'645'131.90	351'134.60	0.00	12'996'266.50	-2'975'198.55	10'021'067.95	316'122.30
1403001000	Bahnhof SBB, Aussenperron	143'440.05	0.00	0.00	143'440.05	-71'720.05	71'720.00	3'586.00
1403001001	Friedhof, 1. E. Um-/Neugestalt	381'506.40	0.00	0.00	381'506.40	-66'763.95	314'742.45	9'537.65
1403001002	Werkhofareal SBL/SWL Umgestalt	512'148.00	0.00	0.00	512'148.00	-64'018.50	448'129.50	12'803.70
1403001003	Aabachren. Obere Wylmatte	157'007.85	0.00	0.00	157'007.85	-11'775.45	145'232.40	3'925.20
1403001	Tiefbauten allgemeiner Haushalt	1'194'102.30	0.00	0.00	1'194'102.30	-214'277.95	979'824.35	29'852.55
1403201000	Kan. Sägestrasse	435'472.55	0.00	0.00	435'472.55	-182'898.50	252'574.05	8'709.45
1403201001	Kanalisation Lenzhard	1'368'262.55	0.00	0.00	1'368'262.55	-547'305.05	820'957.50	27'365.25
1403201002	Kanalisation Zeughausstrasse	377'923.90	0.00	0.00	377'923.90	-151'168.90	226'755.00	7'558.50
1403201003	Kanalisation Steinbrüchliweg	137'243.35	0.00	0.00	137'243.35	-54'897.85	82'345.50	2'744.85
1403201004	Kanalisation Murackerstrasse	196'998.20	0.00	0.00	196'998.20	-78'799.70	118'198.50	3'939.95
1403201005	Kanalisation Gartenstrasse	387'470.05	0.00	0.00	387'470.05	-154'988.05	232'482.00	7'749.40
1403201006	Kanal. Gebiet Wildenstein	330'170.60	0.00	0.00	330'170.60	-125'465.20	204'705.40	6'603.40
1403201007	Kanalisation Othmarsingerstr.	704'058.70	0.00	0.00	704'058.70	-225'299.60	478'759.10	14'081.15
1403201008	Kanal. Gebiet Bleicherain	1'028'473.85	0.00	0.00	1'028'473.85	-329'110.85	699'363.00	20'569.50
1403201009	Kan. Seonerstr. bis TH Mühlema	514'342.65	0.00	0.00	514'342.65	-144'016.05	370'326.60	10'286.85
1403201010	Kan. Gartenstrasse/Bleicherain	109'064.40	0.00	0.00	109'064.40	-26'175.00	82'889.40	2'181.30
1403201011	Kan. Aavorstadt-Burghaldenstr.	318'006.10	0.00	0.00	318'006.10	-82'682.40	235'323.70	6'360.10
1403201012	Kanalisation Bahnhofstr. Ost	955'928.45	0.00	0.00	955'928.45	-248'542.10	707'386.35	19'118.55
1403201013	Kanalisation Eisengasse	509'191.40	0.00	0.00	509'191.40	-122'205.10	386'986.30	10'183.85
1403201014	Kanalisation Aarauerstrasse	369'882.90	0.00	0.00	369'882.90	-81'374.55	288'508.35	7'397.65
1403201015	Kanalisation Mühleweg	124'561.10	0.00	0.00	124'561.10	-24'913.10	99'648.00	2'491.20
1403201016	Regenklärbecken Hammeramtte	1'014'612.15	0.00	0.00	1'014'612.15	-182'629.90	831'982.25	20'292.25
1403201017	Kanalisation Angelrain	570'647.35	0.00	0.00	570'647.35	-102'716.40	467'930.95	11'412.95
1403201018	Kanalisation Hendschikerstr.	169'330.50	0.00	0.00	169'330.50	-27'093.30	142'237.20	3'386.60
1403201019	Kan. Seetalplatz-Erlengut	233'371.80	0.00	0.00	233'371.80	-37'338.90	196'032.90	4'667.45

Geschäftsbereich 1
Anlagenspiegel detailliert
1.1.2013 - 31.12.2013

Geschäftsjahr 2013

Fibu

Istzahlen

AnlageNr	Bezeichnung	Anschaffungs- und Herstellkosten			31.12.2013	Kumulierte Abschreibung	Buchwert 31.12.2013	Abschreibung Geschäftsjahr
		Vortrag	Zugang	Abgang				
1403201020	Kan. Aavorstadt-Burghalde	517'376.75	0.00	0.00	517'376.75	-82'779.65	434'597.10	10'347.55
1403201021	Hochwasserent. Anteil Kanalis.	2'070'000.00	0.00	0.00	2'070'000.00	-331'200.00	1'738'800.00	41'400.00
1403201022	Kanalisation Schlossgasse	407'871.30	0.00	0.00	407'871.30	-57'100.95	350'770.35	8'157.45
1403201023	Kanalisation Kulmerweg	640'928.40	0.00	0.00	640'928.40	-76'912.20	564'016.20	12'818.55
1403201024	Kanalisation Bahnhofstrasse	226'548.20	0.00	0.00	226'548.20	-22'655.45	203'892.75	4'530.95
1403201025	Kan. Augustin Keller-Strasse	395'542.70	0.00	0.00	395'542.70	-31'643.60	363'899.10	7'910.85
1403201026	Kanalisation Bannhaldenweg	165'459.45	0.00	0.00	165'459.45	-13'236.25	152'223.20	3'309.20
1403201027	Kanalisation Hornerfeld	373'008.55	0.00	0.00	373'008.55	-14'921.35	358'087.20	7'460.15
1403202000	Regenklärbecken Bachstrasse	1.00	0.00	0.00	1.00	0.00	1.00	0.00
1403202001	Regenklärbecken Hammermatte	1.00	0.00	0.00	1.00	0.00	1.00	0.00
1403202002	Regenklärbecken Marktmatte	1.00	0.00	0.00	1.00	0.00	1.00	0.00
1403201	Tiefbauten Abwasserbeseitigung	14'651'750.90	0.00	0.00	14'651'750.90	-3'560'069.95	11'091'680.95	293'034.90
1404001000	Ern. Fassade SH Angelrain	927'274.90	0.00	0.00	927'274.90	-556'365.20	370'909.70	26'493.55
1404001001	Umbau Stadtbibliothek	512'020.00	0.00	0.00	512'020.00	-307'211.90	204'808.10	14'629.15
1404001002	Renovation Schwimmbad	4'273'596.45	0.00	0.00	4'273'596.45	-2'564'157.95	1'709'438.50	122'102.75
1404001003	Sanitätshilfestelle Neuhof	614'228.10	0.00	0.00	614'228.10	-350'987.85	263'240.25	17'549.35
1404001004	Erneuerung HW-Schule Mattenweg	190'292.40	0.00	0.00	190'292.40	-108'738.15	81'554.25	5'436.95
1404001005	Umbau Turnerweg 20	301'794.90	0.00	0.00	301'794.90	-155'209.00	146'585.90	8'622.70
1404001006	TH Angelrain, Dachsanierung	165'826.75	0.00	0.00	165'826.75	-85'282.45	80'544.30	4'737.90
1404001007	Werkhof, Flachdachsanierung	105'892.05	0.00	0.00	105'892.05	-54'458.55	51'433.50	3'025.50
1404001008	SA Lenzhard, Ern. Doppelth	1'640'289.95	0.00	0.00	1'640'289.95	-796'711.85	843'578.10	46'865.45
1404001009	Rathaus, Renovation und Umbau	471'679.80	0.00	0.00	471'679.80	-229'101.90	242'577.90	13'476.55
1404001010	Sporthalle Neuhof	1'990'080.10	0.00	0.00	1'990'080.10	-1'137'188.35	852'891.75	56'859.45
1404001011	Rathaus, Renovation 2. Etappe	542'858.45	0.00	0.00	542'858.45	-217'143.20	325'715.25	15'510.25
1404001012	Schulraumerweiterung Lenzhard	122'320.00	0.00	0.00	122'320.00	-48'928.15	73'391.85	3'494.85
1404001013	Projektierung Schulnebenräume	120'739.45	0.00	0.00	120'739.45	-48'295.75	72'443.70	3'449.70
1404001014	SA Lenzhard, Keller Pav. Zimme	352'059.05	0.00	0.00	352'059.05	-140'823.20	211'235.85	10'058.85
1404001015	SA Lenzhard, Musterzi. / 2. Et	404'334.75	0.00	0.00	404'334.75	-161'734.35	242'600.40	11'552.40
1404001016	Schutzraum Westbau Lenzhard	75'505.75	0.00	0.00	75'505.75	-30'202.45	45'303.30	2'157.30
1404001017	Sanierung WC-Anlagen Angelrain	123'159.30	0.00	0.00	123'159.30	-49'263.45	73'895.85	3'518.85
1404001018	Bez, Umgestaltung Lehrerzimmer	131'329.70	0.00	0.00	131'329.70	-48'779.10	82'550.60	3'752.30
1404001019	Schule Angelrain, Veloabstellp	84'654.80	0.00	0.00	84'654.80	-31'443.40	53'211.40	2'418.70
1404001020	Wilmatten, Platzbeleuchtung	206'538.20	0.00	0.00	206'538.20	-76'714.00	129'824.20	5'901.10
1404001021	SA Lenzhard, Renov. 2. Etappe	8'896'666.15	0.00	0.00	8'896'666.15	-3'050'285.80	5'846'380.35	254'190.45
1404001022	Rathaus, Räume RZA	369'832.85	0.00	0.00	369'832.85	-116'233.25	253'599.60	10'566.65

Geschäftsbereich 1
Anlagenspiegel detailliert
 1.1.2013 - 31.12.2013

Geschäftsjahr 2013

Fibu

Istzahlen

AnlageNr	Bezeichnung	Anschaffungs- und Herstellkosten			31.12.2013	Kumulierte Abschreibung	Buchwert 31.12.2013	Abschreibung Geschäftsjahr
		Vortrag	Zugang	Abgang				
1404001023	Schiessanlage Lenzhard	406'042.90	0.00	0.00	406'042.90	-127'612.90	278'430.00	11'601.25
1404001024	Doppelkindergarten Widmi	908'433.15	0.00	0.00	908'433.15	-233'596.65	674'836.50	25'955.25
1404001025	Sanierung Feuerwehrgebäude	1'415'015.25	0.00	0.00	1'415'015.25	-323'432.25	1'091'583.00	40'429.00
1404001026	Bezirksschulhaus, Einbau Lift	403'688.20	0.00	0.00	403'688.20	-92'271.55	311'416.65	11'533.95
1404001027	Angelrainsh, EDV-Verkabelung	296'140.55	0.00	0.00	296'140.55	-59'228.35	236'912.20	8'461.15
1404001028	Sanierung Schulküche Bez.	397'849.80	0.00	0.00	397'849.80	-79'569.60	318'280.20	11'367.15
1404001029	Neubau Kinderkrippe Turnerweg	2'106'913.35	0.00	0.00	2'106'913.35	-421'383.35	1'685'530.00	60'197.50
1404001030	MZH, Sanierung Mittelteil	1'870'408.50	0.00	0.00	1'870'408.50	-320'641.25	1'549'767.25	53'440.25
1404001031	Poststr. 5,Umbau 1.+2. OG + DG	2'779'783.00	0.00	0.00	2'779'783.00	-1'111'913.65	1'667'869.35	79'422.35
1404001032	Poststr. 5,Ren. UG, Dach, Fass	264'949.00	0.00	0.00	264'949.00	-105'980.05	158'968.95	7'569.95
1404001033	Dreifachth Angelrain, Projekt	571'787.40	0.00	0.00	571'787.40	-98'020.20	473'767.20	16'336.80
1404001034	Dreifachth Angelrain, Neubau	9'880'384.40	0.00	0.00	9'880'384.40	-1'693'780.10	8'186'604.30	282'296.70
1404001035	Brandschutzmassnahmen Bez.	173'775.10	0.00	0.00	173'775.10	-29'790.10	143'985.00	4'965.00
1404001036	Abbr. Bahnlagerschopf, Lagerp.	116'189.30	0.00	0.00	116'189.30	-13'278.60	102'910.70	3'319.70
1404001037	Doppelkindergarten Breitfeld	605'367.70	0.00	0.00	605'367.70	-69'185.50	536'182.20	17'296.20
1404001038	Rück- und Umbau Försterhaus	947'781.65	0.00	0.00	947'781.65	-135'396.65	812'385.00	27'079.50
1404001039	Werkhof, San. haust. Anlagen	1'231'143.55	0.00	0.00	1'231'143.55	-105'525.95	1'125'617.60	35'175.55
1404001040	Einbau Schulsekretariat Bez	265'433.45	0.00	0.00	265'433.45	-22'751.85	242'681.60	7'583.80
1404001041	Kiga Fünf Linden, Sanierung	234'102.80	0.00	0.00	234'102.80	-6'688.65	227'414.15	6'688.65
1404001042	Kiga Breitfeld 1, Sanierung	494'372.35	0.00	0.00	494'372.35	-14'124.90	480'247.45	14'124.90
1404002000	Verwaltungsgebäude Poststrasse	1.00	0.00	0.00	1.00	0.00	1.00	0.00
1404002001	Garagen Poststrasse 5	1.00	0.00	0.00	1.00	0.00	1.00	0.00
1404002002	Filtergebäude Schwimmbad	1.00	0.00	0.00	1.00	0.00	1.00	0.00
1404002003	Försterhaus	1.00	0.00	0.00	1.00	0.00	1.00	0.00
1404002004	MFH Niederlenzerstrasse 34	1.00	0.00	0.00	1.00	0.00	1.00	0.00
1404002005	Doppelgarage Schützenmattstr.	1.00	0.00	0.00	1.00	0.00	1.00	0.00
1404002006	Mehrzweckhalle	1.00	0.00	0.00	1.00	0.00	1.00	0.00
1404002007	Munitionsmagazin	1.00	0.00	0.00	1.00	0.00	1.00	0.00
1404002008	Schwimmbad Beckenanlage	1.00	0.00	0.00	1.00	0.00	1.00	0.00
1404002009	Gewerbehau, Badhaus	1.00	0.00	0.00	1.00	0.00	1.00	0.00
1404002010	Gewerbehau, Überdachung	1.00	0.00	0.00	1.00	0.00	1.00	0.00
1404002011	Jugendwerkhof Tommasini	1.00	0.00	0.00	1.00	0.00	1.00	0.00
1404002012	Weidschopf	1.00	0.00	0.00	1.00	0.00	1.00	0.00
1404002013	Garderobengebäude / Tribüne	1.00	0.00	0.00	1.00	0.00	1.00	0.00
1404002014	Stadtbibliothek	1.00	0.00	0.00	1.00	0.00	1.00	0.00
1404002015	Alter Gemeindesaal	1.00	0.00	0.00	1.00	0.00	1.00	0.00

Geschäftsbereich 1
Anlagenspiegel detailliert
 1.1.2013 - 31.12.2013

Geschäftsjahr 2013

Fibu

Istzahlen

AnlageNr	Bezeichnung	Anschaffungs- und Herstellkosten			31.12.2013	Kumulierte Abschreibung	Buchwert 31.12.2013	Abschreibung Geschäftsjahr
		Vortrag	Zugang	Abgang				
1404002016	Feuerwehrgebäude	1.00	0.00	0.00	1.00	0.00	1.00	0.00
1404002017	Garagentrakt Werkhof	1.00	0.00	0.00	1.00	0.00	1.00	0.00
1404002018	Wohn- und Geschäftshaus	1.00	0.00	0.00	1.00	0.00	1.00	0.00
1404002019	WC-Gebäude	1.00	0.00	0.00	1.00	0.00	1.00	0.00
1404002020	Schopf / Garage	1.00	0.00	0.00	1.00	0.00	1.00	0.00
1404002021	Lagergebäude	1.00	0.00	0.00	1.00	0.00	1.00	0.00
1404002022	Containerunterstand	1.00	0.00	0.00	1.00	0.00	1.00	0.00
1404002023	Kindergarten / Wohnung	1.00	0.00	0.00	1.00	0.00	1.00	0.00
1404002024	Bezirksgebäude	1.00	0.00	0.00	1.00	0.00	1.00	0.00
1404002025	Eingangs- u. Garderobengebäude	1.00	0.00	0.00	1.00	0.00	1.00	0.00
1404002026	Überdeckter Rastplatz	1.00	0.00	0.00	1.00	0.00	1.00	0.00
1404002027	Aufahrungs- & Geräteraum	1.00	0.00	0.00	1.00	0.00	1.00	0.00
1404002028	WC-Gebäude H. Kirchgasse	1.00	0.00	0.00	1.00	0.00	1.00	0.00
1404002029	Garderobengebäude	1.00	0.00	0.00	1.00	0.00	1.00	0.00
1404002030	OSO-Anlage	1.00	0.00	0.00	1.00	0.00	1.00	0.00
1404002031	Werkhofgebäude mit Büros	1.00	0.00	0.00	1.00	0.00	1.00	0.00
1404002032	Zielrichterhaus, Materialboxen	1.00	0.00	0.00	1.00	0.00	1.00	0.00
1404002033	Schiessanlage	1.00	0.00	0.00	1.00	0.00	1.00	0.00
1404002034	Scheibenstand 300m	1.00	0.00	0.00	1.00	0.00	1.00	0.00
1404002035	Materialboxen	1.00	0.00	0.00	1.00	0.00	1.00	0.00
1404002036	Autounterstände	1.00	0.00	0.00	1.00	0.00	1.00	0.00
1404002037	Musikschule	1.00	0.00	0.00	1.00	0.00	1.00	0.00
1404002038	Gartenschopf Musikschule	1.00	0.00	0.00	1.00	0.00	1.00	0.00
1404002039	Angelrainschulhaus	1.00	0.00	0.00	1.00	0.00	1.00	0.00
1404002040	Schulpavillion (Südost)	1.00	0.00	0.00	1.00	0.00	1.00	0.00
1404002041	Turnhalle / Gerätezimmer	1.00	0.00	0.00	1.00	0.00	1.00	0.00
1404002042	Geräteschopf Kiga Breitfeld	1.00	0.00	0.00	1.00	0.00	1.00	0.00
1404002043	Hauswirtschaftschule Mattenweg	1.00	0.00	0.00	1.00	0.00	1.00	0.00
1404002044	Bezirksschulhaus	1.00	0.00	0.00	1.00	0.00	1.00	0.00
1404002045	Aula, Verbindungsbau	1.00	0.00	0.00	1.00	0.00	1.00	0.00
1404002046	Turnhalle, Anbau Süd	1.00	0.00	0.00	1.00	0.00	1.00	0.00
1404002047	HPS, Gymnastikraum, Kiga	1.00	0.00	0.00	1.00	0.00	1.00	0.00
1404002048	Kindergarten uns San.hist.	1.00	0.00	0.00	1.00	0.00	1.00	0.00
1404002049	Kindergarten Marktmatten	1.00	0.00	0.00	1.00	0.00	1.00	0.00
1404002050	Schulhaus (Westbau)	1.00	0.00	0.00	1.00	0.00	1.00	0.00
1404002051	Kindergarten Langsamstig	1.00	0.00	0.00	1.00	0.00	1.00	0.00

Geschäftsbereich 1
Anlagenspiegel detailliert
 1.1.2013 - 31.12.2013

Geschäftsjahr 2013

Fibu

Istzahlen

AnlageNr	Bezeichnung	Anschaffungs- und Herstellkosten			31.12.2013	Kumulierte Abschreibung	Buchwert 31.12.2013	Abschreibung Geschäftsjahr
		Vortrag	Zugang	Abgang				
1404002052	Doppelturnhalle Lenzhard	1.00	0.00	0.00	1.00	0.00	1.00	0.00
1404002053	Kindergarten Fünf Linden	1.00	0.00	0.00	1.00	0.00	1.00	0.00
1404002054	Schulpavillon Angelrain	1.00	0.00	0.00	1.00	0.00	1.00	0.00
1404002055	Schulpavillon (Süd) Lenzhard	1.00	0.00	0.00	1.00	0.00	1.00	0.00
1404002056	Schulpavillon (Ost) Lenzhard	1.00	0.00	0.00	1.00	0.00	1.00	0.00
1404002057	Veloständer Angelrain	1.00	0.00	0.00	1.00	0.00	1.00	0.00
1404002058	Doppelkinderg. Ammerswilerstr.	1.00	0.00	0.00	1.00	0.00	1.00	0.00
1404002059	Geräteschopf Doppelkiga	1.00	0.00	0.00	1.00	0.00	1.00	0.00
1404002060	Schulpavillon Angelrain	1.00	0.00	0.00	1.00	0.00	1.00	0.00
1404002061	Dreifachturnhalle Angelrain	1.00	0.00	0.00	1.00	0.00	1.00	0.00
1404002062	Sanitätshilfestelle	1.00	0.00	0.00	1.00	0.00	1.00	0.00
1404002063	KV-Schulhaus	1.00	0.00	0.00	1.00	0.00	1.00	0.00
1404002064	Kinderkrippe Purzelhuus	1.00	0.00	0.00	1.00	0.00	1.00	0.00
1404002065	Geräteschopf	1.00	0.00	0.00	1.00	0.00	1.00	0.00
1404002066	Kiga Breitfeld 2	1.00	0.00	0.00	1.00	0.00	1.00	0.00
1404001	Hochbauten allgemeiner Haushalt	47'992'602.25	0.00	0.00	47'992'602.25	-15'429'431.35	32'563'170.90	1'371'215.30
1404501000	Sanierung HPS-Schulhaus	525'000.00	0.00	-525'000.00	0.00	0.00	0.00	0.00
1404501		525'000.00	0.00	-525'000.00	0.00	0.00	0.00	0.00
1406001000	Windows 8, Hardware	0.00	132'758.15	0.00	132'758.15	0.00	132'758.15	0.00
1406002000	Feuerwehrfahrzeug ULF	305'944.05	0.00	0.00	305'944.05	-305'943.05	1.00	20'395.25
1406002001	Lindner Unitrac 100L	124'800.00	0.00	-124'800.00	0.00	0.00	0.00	0.00
1406002002	Feuerwehrfahrzeug TLF	499'268.40	0.00	0.00	499'268.40	-199'707.45	299'560.95	33'284.55
1406002003	Kompaktkehrmaschine MFH 2500	182'862.95	0.00	0.00	182'862.95	-60'954.45	121'908.50	12'190.85
1406002004	Feuerwehrfahrzeug ADL	281'163.10	0.00	0.00	281'163.10	-74'976.90	206'186.20	18'744.20
1406002005	Meili Kommunalfz VM 7000 H45	209'107.15	0.00	0.00	209'107.15	-55'761.65	153'345.50	13'940.50
1406002006	Lindner Unitrac 102 SL	0.00	184'908.40	0.00	184'908.40	0.00	184'908.40	0.00
1406001	Mobilien allgemeiner Haushalt	1'603'145.65	317'666.55	-124'800.00	1'796'012.20	-697'343.50	1'098'668.70	98'555.35
1420001000	Windows 8, Software	0.00	242'673.30	0.00	242'673.30	0.00	242'673.30	0.00
1420001	Software allgemeiner Haushalt	0.00	242'673.30	0.00	242'673.30	0.00	242'673.30	0.00
1429001000	Vermessung Los 7	276'804.50	0.00	0.00	276'804.50	-249'124.05	27'680.45	27'680.45
1429001	Übrige immaterielle Anlagen allgemeiner..	276'804.50	0.00	0.00	276'804.50	-249'124.05	27'680.45	27'680.45
1429201000	Entwässerungsplan / Leistungsk	170'598.00	0.00	0.00	170'598.00	-136'478.40	34'119.60	17'059.80

Geschäftsbereich 1
Anlagenspiegel detailliert
 1.1.2013 - 31.12.2013

Geschäftsjahr 2013

Fibu

Istzahlen

AnlageNr	Bezeichnung	Anschaffungs- und Herstellkosten			31.12.2013	Kumulierte Abschreibung	Buchwert 31.12.2013	Abschreibung Geschäftsjahr
		Vortrag	Zugang	Abgang				
1429201	Übrige immaterielle Anlagen..	170'598.00	0.00	0.00	170'598.00	-136'478.40	34'119.60	17'059.80
1461001000	Knoten Ringstr. W./Aarauerstr.	192'648.50	0.00	0.00	192'648.50	-101'140.70	91'507.80	4'816.20
1461001001	Ausbau Knoten Freihof	566'225.85	0.00	0.00	566'225.85	-283'112.85	283'113.00	14'155.65
1461001002	Kernumfahrung Anteil Lenzburg	17'364'972.85	0.00	0.00	17'364'972.85	-3'907'119.55	13'457'853.30	434'124.30
1461002000	Hochwasserentlastung Aabach	4'922'944.20	0.00	0.00	4'922'944.20	-787'670.40	4'135'273.80	98'458.90
1461001	Investitionsbeiträge an den Kanton..	23'046'791.40	0.00	0.00	23'046'791.40	-5'079'043.50	17'967'747.90	551'555.05
1462201000	Erw. ARA Langmatt	4'666'283.20	0.00	0.00	4'666'283.20	-1'773'188.05	2'893'095.15	93'325.65
1462201	Investitionsbeiträge an Gemeinden und..	4'666'283.20	0.00	0.00	4'666'283.20	-1'773'188.05	2'893'095.15	93'325.65
1465001000	Erhaltung Stadtmauerteilstücke	211'559.75	0.00	0.00	211'559.75	-102'757.85	108'801.90	6'044.55
1465001	Investitionsbeiträge an private..	211'559.75	0.00	0.00	211'559.75	-102'757.85	108'801.90	6'044.55
2068720000	Anschlussgebühren 2013	0.00	624'015.00	0.00	624'015.00	0.00	624'015.00	0.00
2068720	Pass. Invest.beiträge priv. Haushalte Abw.	0.00	624'015.00	0.00	624'015.00	0.00	624'015.00	0.00
Gesamttotal		159'988'757.85	1'535'489.45	-754'350.00	160'769'897.30	-30'216'913.15	130'552'984.15	2'804'445.90

Saldonachweis Anlagen im Bau

Die laufenden Investitionen werden erst nach Abschluss des Kredites in die Anlagebuchhaltung übertragen.
Die Saldi der laufenden Investitionen werden Ende Jahr direkt auf die nachfolgenden Bilanzkonten übertragen.

Konto	Bezeichnung	Saldo in CHF
14070.10	Anlagen im Bau, Strassen / Verkehrswege allgemeiner Haushalt	3'732'285.85
6150.5010.02	Widmi, Erschliessung Baufelder 1 bis 3	242'197.70
6150.5010.04	Sanierung/Verkehrsberuhigung Wiligraben	415'797.70
6150.5010.05	Sanierung Burghaldenstrasse Ost	73'695.55
6150.5010.07	Überbauung Sandweg-Eisengasse	335'345.60
6150.5010.08	Überbauung Sandweg-Eisengasse 2. Etappe	741'858.55
6150.5010.10	Sanierung Steinbrüchliweg, Abschnitt West	250'192.95
6150.5010.11	Untere Widmi Nord, Erschliessungsstrasse	202'608.10
6150.5610.01	Ausbau Burghaldenstrasse	1'016'714.35
6290.5010.02	Gestaltung Bahnhofplatz, Projektkredit	453'875.35
		<u>3'732'285.85</u>
14070.30	Anlagen im Bau, Tiefbauten allgemeiner Haushalt	678'602.00
3420.5000.01	Widmi, Widmiweg und Widmipark	140'843.05
6290.5030.01	Seetalbahn Einführung	537'758.95
		<u>678'602.00</u>

Konto	Bezeichnung	Saldo in CHF
14070.40	Anlagen im Bau, Hochbauten allgemeiner Haushalt	14'436'766.75
0290.5040.01	Stadtbibliothek, Sanierung	264'179.70
2170.5040.01	Schulhaus Mühlematt, Projekt	963'443.75
2170.5040.02	Schulhaus Mühlematt, Neubau	12'464'151.15
2170.5040.03	Sanierung/Erweiterung Bezirksschulhaus, Projekt	744'992.15
		<u>14'436'766.75</u>
14070.90	Anlagen im Bau, übrige Sachanlagen allgemeiner Haushalt	438'076.20
6290.5010.01	Neugestaltung Bahnhofplatz, Projektwettbewerb	86'982.75
7900.5290.01	Richtplanung Bahnhof Lenzburg	351'093.45
		<u>438'076.20</u>
14072.30	Anlagen im Bau, Tiefbauten Abwasserbeseitigung	1'285'117.00
7201.5030.02	Kanalisation Burghaldenstrasse	743'154.25
7201.5030.03	Kanalisation Burghalde, Seifi-Hirzelhaus	134'061.70
7201.5030.04	Kanalisation Widmi	407'901.05
		<u>1'285'117.00</u>

Anhang zur Jahresrechnung

Rechnungsabgrenzungen

Im Rechnungsjahr 2013 wurden folgende Rechnungsabgrenzungen verbucht:

Konto 20410.01 RA Sach- und übriger Betriebsaufwand

Fr. 31'107.00 Mietzins-Vorauszahlungen

Fr. 17'352.00 Kantonsbeitrag QM-Führungspool 2014

Konto 20440.01 RA Finanzaufwand / Finanzertrag

Fr. 88'132.00 Zins Darlehen Migros PK vom 25.06. bis 31.12. Konto 29500.01

Fr. 18'750.00 Zins Darlehen APK vom 01.10. bis 31.12. Konto 29500.01

Fr. 33'746.00 Zins Darlehen APK vom 28.03. bis 31.12. Konto 9610.3406.00

In den Kontos 3120.xx und 3439.xx Ver- und Entsorgung sowie im Konto 3169.xx Mietnebenkosten ist im Rechnungsjahr 2013 die Jährlichkeit gegeben.

Vorräte

Im Rechnungsjahr 2013 wurden keine Vorräte bilanziert. Es ist bei allen Konten (Guthaben Frankiermaschine, Streusalz und Heizöl) die Jährlichkeit gegeben.

Delkredere

Per 1. Januar 2013 musste erstmals ein Delkredere für Forderungen allg. Gemeindesteuern (Konto 10120.99) gebildet werden. Dieses beträgt Fr. 208'000.00 und konnte einmalig aus dem Konto 29500.01 Aufwertungsreserve allgemeiner Haushalt entnommen werden. Im Rechnungsjahr 2013 blieb das Delkredere für diese Forderungen unverändert.

Wertberichtigungen

Im Rechnungsjahr 2013 wurden folgende Wertberichtigungen verbucht:

Konto 14540.09 AZOM AG, Reserven

Herabsetzung von Fr. 1'350'000.00 um Fr. 1'350'000.00 auf Fr. 0.00

Konto 14540.11 Obere Mühle Wohnungen AG, Reserven

Herabsetzung von Fr. 537'000.00 um Fr. 67'000.00 auf Fr. 470'000.00

Beide Beträge konnten einmalig dem Konto 29500.01 Aufwertungsreserve allgemeiner Haushalt belastet werden.

Die Wertberichtigung erfolgte gestützt auf den Beschluss des Stadtrates vom 15. Januar 2014, Nr. 45, sowie auf den Bericht der Revisionsgesellschaft Hüsler Gmür + Partner AG, Baden-Dättwil, vom 28. Oktober 2013.

Aktivierungs- und Wesentlichkeitsgrenzen

Gemäss Verordnung über den Finanzhaushalt der Gemeinden und Gemeindeverbände (Finanzverordnung, FiV) vom 19. September 2012 beträgt die Aktivierungsgrenze laut § 5 Abs. 1 für Gemeinden mit 5'001 bis 10'000 Einwohner Fr. 75'000.00.

Der Einwohnerrat hat an seiner Sitzung vom 6. Dezember 2012 einen Kredit von Fr. 118'000.00 für die Sanierung der Dragonerstrasse beschlossen. Da der Kredit mit Fr. 66'133.65 unterhalb der Aktivierungsgrenze von Fr. 75'000.00 abgerechnet werden konnte, wurden die Ausgaben auf das Konto 6150.3141.00 der Erfolgsrechnung übertragen.

Anlagekategorien und Abschreibungsdauer (§ 20 Abs. 1 FiV)

617.113

Anhang 1¹ (Stand 1. Januar 2014)

Anlagekategorien und Abschreibungsdauer (§ 20 Abs. 1 FiV)

Kategorie	Abschreibungsdauer in Jahren
1 Grundstücke	keine planmässige Abschreibung
2 Gebäude, Hochbauten	35
3 Strassen, Plätze, Friedhof	40
4 Kanal-/Leitungsnetze, Gewässerbauten	50
5 Installationen, Einbauten, Mieterausbauten bei Gebäuden	10
6 Abfallanlagen (Installationen, Einbauten)	40
7 Mobilien, Ausstattungen, allgemeine Fahrzeuge	5
8 Spezialfahrzeuge (Feuerwehr, Strassenreinigung)	15
9 Immaterielle Anlagen	5
10 Orts-, Regionalplanungen, übrige Planungen	10
11 Informatik- und Kommunikationssysteme	3
12 Investitionsbeiträge	nach Nutzungsdauer des Objektes
13 Anlagen im Bau	keine planmässige Abschreibung
14 Darlehen des Verwaltungsvermögens	keine planmässige Abschreibung
15 Beteiligungen, Grundkapitalien	keine planmässige Abschreibung
16 Spezial- und nicht in vorstehende Kategorien einzuordnende Fälle	Festlegung durch Departement Volkswirtschaft und Inneres

Die einzelnen Anlagen können dem detaillierten Anlagespiegel entnommen werden.

Grabunterhaltsfonds

Der von den Sozialen Dienste der Stadt Lenzburg verwaltete Grabunterhaltsfonds weist per Ende 2013 einen Bestand aus von Fr. 22'929.45, Ende 2012 Fr. 22'738.70

Restatementbericht

Die Auf- und Neubewertung erfolgte gestützt auf den Beschluss des Stadtrates vom 4. September 2013, Nr. 504, sowie auf den Bericht der Revisionsgesellschaft Hüsler Gmür + Partner AG, Baden-Dättwil, vom 28. Oktober 2013.